

РУБЛЕВЫЕ ВЫПУСКИ

УТМ, %	знач.	Изм., б.п.		YTD
		за день	за мес.	
ОФЗ 46020	9.2	(4)	(222)	6
Газпром-4	7.6	(34)	(77)	(382)
ОГК-2	11.0	(11)	(125)	(1 593)

СЫРЬЕВЫЕ РЫНКИ

	знач.	Изм., %		YTD
		за день	за мес.	
Золото, \$/унция	1047.0	1.8	5.5	19.1
Urals, \$/барр.	77.1	3.1	19.2	84.3
S&P Металлы, инд.	1558.9	3.5	9.4	66.6
S&P C/x прод., инд.	578.9	2.3	6.4	(2.4)

ДЕНЕЖНЫЙ РЫНОК

RUB млрд.	знач.	Изм.		YTD
		за день	за мес.	
РЕПО в ЦБ	100.2	3.0	(241.3)	(373.8)
Корсчета	554.9	27.8	10.2	(472.0)
Депозиты в ЦБ	286.5	(25.4)	28.4	149.9

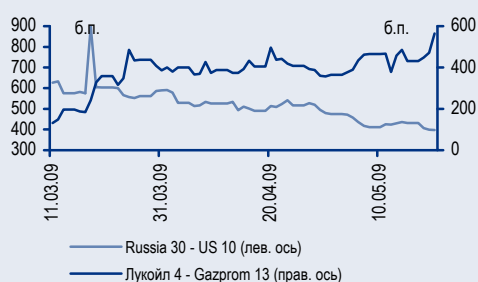
NDF 1Y, %	знач.	Изм., б.п.		YTD
		за день	за мес.	
NDF 1Y, %	7.59	(43)	(219)	(2 091)
MOSPrime O/N, %	6.28	24	(176)	(92)

USDRUB	знач.	Изм., %		YTD
		за день	за мес.	
USDRUB	29.18	(0.3)	(1.2)	0.1

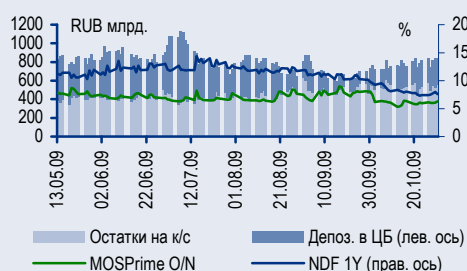
ИНДЕКСЫ

б.п.	знач.	Изм., б.п.		YTD
		за день	за мес.	
Russia 30 - UST 10	223.0	(25)	(62)	(569)
EMBI + Spread	328.8	(13.7)	(16.6)	(395.6)
ITRAXX HY	693.5	-	-	(778.3)

ИНДИКАТИВНЫЕ СПРЕДЫ



ИНДИКАТОРЫ ДЕНЕЖНОГО РЫНКА



СТРАТЕГИЯ

Внешний рынок

Медведи снова уходят в тень

стр. 2

Рекордные аукционы UST легко усвоены

стр. 2

ЛУКОЙЛ под давлением «первички»

стр. 3

Внутренний рынок

Рубль пока не думает отступить, несмотря на снижение ставок

стр. 3

ЦБ вдохнул позитив в рынок облигаций

стр. 3

Новости вкратце

ВБД (BB-/Ba3/NR) – Компания намерена разместить восемь выпусков биржевых облигаций на общую сумму 30 млрд руб. (1 млрд долл.). В настоящее время только зарегистрирована программа заимствований, однако точные сроки размещения пока не определены (*Debtwire*). По нашему мнению, размещение может состояться ближе к середине будущего года, поскольку наиболее крупные выплаты по долгу ВБД предстоят только во второй половине 2010 г.: в сентябре компании предстоит пройти оферту по выпуску **ВБД-3** объемом 5 млрд руб., а в декабре – погасить выпуск **ВБД-2** на 3 млрд руб. Новые облигации, на наш взгляд, должны пользоваться спросом со стороны инвесторов, поскольку ВБД – достаточно сильная компания как в финансовом отношении, так и с точки зрения операционных показателей. На конец I полугодия совокупный долг компании составлял 488 млн долл. при запасах денежных средств на балансе в размере 226 млн долл. а долговая нагрузка в терминах Долг/ЕБИТДА составляла умеренные 1,5, что является одним из самых низких показателей в секторе. Что касается находящихся в обращении облигаций, то выпуск **ВБД-2** не обладает высокой ликвидностью и котируется на уровне УТМ10,7%. Выпуск **ВБД-3** предлагает доходность около УТР10%, и, на наш взгляд, на рынке есть более доходные выпуски с сопоставимым кредитным риском (см. раздел «торговые идеи»).

Газпром нефть (BBB-/Baa3/NR) – сербская нефтеперерабатывающая компания NIS, контрольный пакет акций которой Газпром нефть приобрела в начале года, успешно реструктурировала краткосрочный долг объемом около 800 млн долл. (80% от общего долга) сроком на 3–5 лет (*Коммерсант*). Приобретенный актив обременен большой долговой нагрузкой (Долг/ЕБИТДА NIS на начало 2008 г. составлял около 7). (*Коммерсант*). Помимо реструктуризации долга, нам представляется важной информация о намерениях NIS в течение ближайших пяти лет не привлекать новых кредитных ресурсов, а развиваться за счет собственных средств. Мы считаем новость умеренно позитивной для держателей облигаций Газпром нефти.

Торговые идеи

- ✦ Рублевые облигации качественных эмитентов привлекательны для покупки при спреде к ставкам РЕПО более 250 б.п. Среди таких облигаций – **среднесрочные выпуски ОФЗ, Газпром-13, Газпром-11, РЖД-10, МГор-62, МГор-63**, а также **Дальсвязь-5, СЗТ-6, АФК Система-2, Акрон-2, ЛК Уралсиб-2**.
- ✦ Покупать банковские рублевые облигации **Петрокоммерц-6, -7, МБРР-5** на ожиданиях их включения в список РЕПО ЦБ.
- ✦ Выпуски **URSA'10E** и **URSA'11** выглядят привлекательно при текущем положительном спреде к кривой доходностей МДМ-банка.
- ✦ Выпуски **TNK-BP** выглядят наиболее недооцененными среди бумаг инвестиционной категории GEM. **Gazprom'18** дешевле относительно **Petrobras'17**.
- ✦ Банковские выпуски **Russian Standard Bank'10, AlfaBank'13, Promsvyazbank'13** отстали от рынка в сегменте бумаг с рейтингом категории «BB/Ba».
- ✦ Покупать еврооблигации **Sinek'15**, выглядящие дешево для своих рейтингов (-/Ba1/BBB-), предлагая доходность более УТР10%

Стратегия

Внешний рынок

Медведи снова уходят в тень

Коррекционные движения на мировых фондовых площадках оказались не продолжительными – после вчерашней публикации более высокой, чем прогнозировалась первой оценки ВВП США за III квартал (рост на 3,5% по сравнению с тем же кварталом 2009 г. против прогноза на уровне 3,2%), американские рынки не только отыграли потери, понесенные в среду, но и пошли выше. Индекс S&P завершил день повышением на 2,3%, Dow Jones вырос на 2,1%, чему также способствовали лучшие, чем ожидалось, недельные данные с рынка труда США. В Европе дневной подъем индексов оказался чуть более скромным (в среднем на 1,5–1,8%). На рынке Forex возобновилось ослабление доллара, как только у инвесторов вновь пробудился аппетит к риску, а нефть WTI в четверг вернулась к уровню 80 долл./барр. Среди событий сегодняшнего дня, способных оказать влияние на рыночные настроения, следует отметить публикацию данных об индексе потребительской уверенности, рассчитываемом Мичиганским университетом, а также статистики по доходам населения и потребительским расходам в США. В то же время мы полагаем, что в настоящий момент рынки в большей степени занимают события следующей недели, а именно, заседание ФРС (среда).

Рекордные аукционы UST легко усвоены

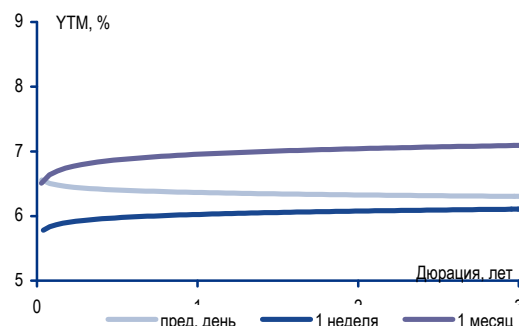
Оптимизм, вернувшийся на фондовые рынки, способствовал вчерашнему ценовому снижению казначейских облигаций – рост доходности 10Y UST за день составил 8 б.п. (до YTM3,49%). В условиях повышения спроса на рискованные активы, аукцион по семилетним нотам объемом 31 млрд долл., который завершил первичное предложение UST на этой недели, прошел не так успешно, как раньше: спрос превысил предложение в 2,65 раза, что хуже показателей августовского и сентябрьского аукционов по бумагам данной срочности (bid-to-cover 2,74 и 2,79 соответственно). Тем не менее в целом результаты рекордного объема первичных размещений UST на текущей неделе (123 млрд долл.) стоит признать успешными. Слабость фондового рынка в первой половине недели помогла Минфину США избежать роста доходностей базовых активов после прошедших аукционов – к настоящему моменту доходность десятилетней ноты вернулась на уровень пятницы прошлой недели.

ЛУКОЙЛ под давлением «первички»

В четверг к долгам GEM возобновился покупательский интерес – спред индекса EMBI+ за день сузился на 21 б.п. до 314 б.п. Котировки основного российского бенчмарка Russia'30 вчера повысились почти на 1 п.п. до 110,75% от номинала, суверенный спред сузился до 225 б.п. (-25 б.п.).

В корпоративном сегменте торговая активность заметно возросла. В первом эшелоне большинство бумаг продемонстрировали ценовой рост в пределах 20–30 б.п. Исключением стали выпуски ЛУКОЙЛа: в частности, котировки выпуска Lukoil'22 опустились на 48 б.п. до 95,67% от номинала, что соответствует доходности YTM7,18%. Продажи в бумагах ЛУКОЙЛа неудивительны, учитывая, что доходность новых, более коротких (десятилетних) бумаг эмитента по итогам завершившегося вчера размещения составила YTM7,375%.

Изменение кривой NDF долл./руб. – LIBOR



Источники: Bloomberg

Среди бумаг второго эшелона в четверг лучше рынка смотрелся выпуск **Severstal'13**, который вырос в цене на 50 б.п. до 100,58% от номинала (УТМ 9,11%).

Мы считаем, что в пятницу российские еврооблигации сохраняют хорошие возможности для продолжения ценового роста, в том случае если внешний новостной фон в течение дня не ухудшится.

Станислав Боженко, bozhenkosv@uralsib.ru

Внутренний рынок

Рубль пока не думает отступать, несмотря на снижение ставок

Рубль стойко переживает коррекцию на смежных рынках. Валютный рынок вновь продемонстрировал устойчивость к коррекционным настроениям, которые сохраняются на рынках акций и сырья. Стоимость бивалютной корзины ЦБ осталась на отметке 35,45 руб., что близко к уровню закрытия предыдущего дня. Ближе ко второй половине дня наблюдалась позитивная ценовая динамика на рынках акций и сырья, которые смогли несколько восстановить утраченные накануне позиции. Соответственно, валютный рынок отреагировал увеличением спроса на рубль, который укрепился к доллару на 5 копеек до 29,15 руб. Объем сделок купли-продажи валюты оказался на 500 млн долл. ниже, чем днем ранее, составив 4,5 млрд долл. На наш взгляд, регулятор не принимал активного участия в торгах.

Несмотря на снижение ставок ЦБ РФ, спекулятивная привлекательность рубля сохраняется. Мы считаем, что текущая коррекция на рынках носит исключительно технический характер – накопленная прибыль стимулирует инвесторов к фиксации прибыли. Причем давление продавцов в меньшей степени ощущается на сырьевых рынках, чем на рынках акций, что свидетельствует о довольно ограниченном потенциале ослабления рубля в случае ухудшения рыночных настроений. Несмотря на снижение ключевых ставок ЦБ на 50 б.п., дифференциал между краткосрочными внутренними и внешними процентными ставками с учетом стоимости хеджирования валютных рисков сохраняется положительным на уровне 100 б.п. Этот дифференциал обуславливает укрепление рубля за счет притока спекулятивного иностранного капитала

ЦБ вдохнул позитив в рынок облигаций

Основным событием вчерашнего дня стало снижение ключевых процентных ставок ЦБ на 50 б.п., которое вернуло позитивные настроения на рынок рублевых облигаций. В результате наиболее сильно пострадавшие за последние два дня выпуски сумели несколько восстановить позиции, подорожав на 50-100 б.п. В частности в плюсе закрылись выпуски **Газпром-11** (+65 б.п.) и **РЖД-10** (+50 б.п.). Покупательский интерес появился в длинных бумагах Сибметинвеста, которые подорожали на 1 п.п. до 98,8% от номинала. Также рост цен на 20-50 б.п. наблюдался в выпусках **БО СеверСталь-1**, **МТС-4** и **АФК Система-2**. Несколько странной нам показалась динамика рынка ОФЗ. Несмотря на довольно ощутимое ценовое снижение накануне, вчера ценового восстановления не последовало.

Денис Порывай, poryvajdv@uralsib.ru

Календарь предстоящих событий

30 октября	Оферта Карат-2 (0,5 млрд руб.). Оферта Новые торговые системы-1 (1 млрд руб.). Оферта Разгуляй-Финанс-5 (2 млрд руб.). Погашение Дымов-1 (0,8 млрд руб.).
2 ноября	Погашение ВТБ-2009 FRN (0,8 млрд долл.).
4 ноября	Погашение Башкортостан-25005 (1 млрд руб.).
5 ноября	Оферта Ханты-Мансийский банк-1 (3 млрд руб.). Погашение Сорус-1 (1,2 млрд руб.).
6 ноября	Оферта Протек Финанс-1 (5 млрд руб.). Оферта Пивдом-1 (1 млрд руб.).
9 ноября	Погашение Томская область-34026 (0,9 млрд руб.).
10 ноября	Оферта Востокцемент-1 (0,8 млрд руб.). Погашение Салаватнефтеоргсинтез-2 (3 млрд руб.). Погашение ЭйрЮнион-1 (1,5 млрд руб.). Погашение Сахарная Компания-1 (2 млрд руб.).
11 ноября	Оферта СИБУР Холдинг-1 (1,5 млрд руб.). Погашение КБ Центр-Инвест-1 (1,5 млрд руб.). Погашение ТехноНИКОЛЬ-Финанс-1 (1,5 млрд руб.). Погашение ПТПА-Финанс-1 (0,5 млрд руб.).

Календарь событий денежного рынка

03 ноября	Ломбардные аукционы ЦБ сроком на 2 недели, 3 месяца, 6 месяцев, 1 год
05 ноября	Банки должны вернуть 25 млрд руб. Минфину Банки должны вернуть 19,5 млрд руб. Центробанку Депозитные аукционы ЦБ сроком на 4 недели и 3 месяца
10 ноября	Ломбардные аукционы ЦБ сроком на 2 недели и 3 месяца
11 ноября	Банки должны вернуть 36,2 млрд руб. Центробанку Банки должны вернуть 42,1 млрд руб. Минфину Банки должны вернуть 22,7 млрд руб. в фонд ЖКХ
12 ноября	Депозитные аукционы ЦБ сроком на 4 недели и 3 месяца
16 ноября	Уплата ЕСН и страховых взносов, 1/2 акцизов
17 ноября	Ломбардные аукционы ЦБ сроком на 2 недели и 3 месяца
18 ноября	Банки должны вернуть 15 млрд руб. Центробанку Банки должны вернуть 15 млрд руб. Минфину
19 ноября	Депозитные аукционы ЦБ сроком на 4 недели и 3 месяца
20 ноября	Уплата 1/3 НДС за III квартал 2009 г.
24 ноября	Ломбардные аукционы ЦБ сроком на 2 недели и 3 месяца
25 октября	Уплата 1/2 акцизов, НДСПИ Банки должны вернуть 86,3 млрд руб. Центробанку Банки должны вернуть 1 млрд руб. в фонд ЖКХ
26 ноября	Депозитные аукционы ЦБ сроком на 4 недели и 3 месяца
30 ноября	Уплата налога на прибыль

Календарь оферт

Дата оферты	Выпуск	Объем выпуска, млн руб.	Цена оферты, %	Ставка предыдущего купона, %	Новая ставка купона, %	Дата следующей оферты / погашения
30.10.09	Карат-2	500	100	21,0	21,0	22 декабря 2009
	Новые торговые системы-1	1000	100	15,0	15,0	26 апреля 2011
	Разгуляй-Финанс-5	2000	100	14,5	17,0	30 апреля 2010
05.11.09	Ханты-Мансийский банк-1	3000	100	14,0	13,0	2 ноября 2010
06.11.09	Протек-1	5000	100	8,9	12,0	2 ноября 2011
	Пивдом-1	1000	100	16,0	1,0	22 апреля 2010
	Радионет-2	2000	100	16,5	-	дефолт
11.11.09	СИБУР Холдинг-1	1500	100	7,7	10,47	1 ноября 2012
16.11.09	ВТБ-Лизинг Финанс-1	8000	100	12,1	9,8	15 ноября 2010
17.11.09	Терна-финанс-2	1500	100	12,0	1,0	4 ноября 2011
19.11.09	Адамант-Финанс-2	2000	100	16,0	-	-
	Инпром-3	1300	100	16,0	13,0	-
	Парнас-М-2	2000	100	10,8	-	дефолт
20.11.09	ЛенСпецСМУ-2010 (CLN)	2000	100	12,0	12,0	20 августа 2010
	Железобетон-1	1000	100	17,0	-	-
23.11.09	Уралсвязьинформ-6	2000	100	13,0	-	-
	Газпромбанк-4	20000	100	12,25	-	-
24.11.09	Спортмастер Финанс-1	3000	100	17,0	-	-
	Бахетле – 1-1	1000	100	16,0	-	-

Источнику: FinamBonds, Cbonds

Рынок рублевых облигаций

Выпуск	Объем, млн	Купон, %	Дата			Месяцев до		Цена	Изм.	Торговый объем, шт (осн.+РПС)	Котировки		Доходность, %			Дюр, лет	Рейтинг F/M/S	Сектор
			купона	оферты	погаш	офрт	погаш				покупка	продажа	офрт	погаш	текущ			
КОРПОРАТИВНЫЕ РУБЛЕВЫЕ ОБЛИГАЦИИ																		
7Контин.02	7 000 R	7.80	17.12.09	24.06.10	14.06.12	8.0	32.0	90.00		10		99.99	26.56		4.32	0.50	торговля	
АВТОВА3об3	5 000 R	9.60	22.12.09		22.06.10		7.9	90.91	-3.09		86.03	95.79		27.20	5.27	0.49	автопром	
АВТОВА3об4	5 000 R	18.50	24.11.09	27.05.10	20.05.14	7.0	55.5	98.83			97.00	101.46	21.52		9.33	0.44	автопром	
АвтомФ-2	2 000 R	0.10	23.12.09		23.06.10		7.9										торговля	
АдаманФ2об	2 000 R	16.00	19.11.09	19.11.09	20.05.10	1.0	6.8				50.01						строительство	
АИЖК 10об	6 000 R	8.05	15.11.09		15.11.18		110.2	87.20	0.10	389 638	86.86	87.20		11.30	2.33	4.36	финансы	
АИЖК 11об	10 000 R	8.20	15.12.09		15.09.20		132.5	90.65		200 000	82.02	87.00		9.61	2.26	5.10	финансы	
АИЖК 2об	1 500 R	11.00	01.02.10		01.02.10		3.2	101.38		310 000	100.25	102.50		5.66	5.47	0.25	финансы	
АИЖК 3об	2 250 R	9.40	15.01.10		15.10.10		11.7	95.84			97.50			14.84	2.47	0.81	финансы	
АИЖК 4об	900 R	8.70	01.11.09		01.02.12		27.5	95.31						11.54	2.30	1.82	финансы	
АИЖК 5об	2 200 R	7.35	15.01.10		15.10.12		36.1	91.48			91.00	98.97		11.89	2.03	2.00	финансы	
АИЖК 6об	2 500 R	7.40	15.01.10		15.07.14		57.4	85.69		199 500	86.47	87.00		12.92	2.18	2.79	финансы	
АИЖК 7об	4 000 R	7.68	15.01.10		15.07.16		81.7	87.00	0.10	53 576				11.56	2.22	3.68	финансы	
АИЖК 8об	5 000 R	7.63	15.12.09	15.03.14	15.06.18	53.0	105.1	90.00	0.99	496 270	87.02	96.37	11.46		2.11	2.82	финансы	
АИЖК 9об	5 000 R	7.49	15.11.09		15.02.17		88.9	88.69			85.00	88.48		10.85	2.13	3.65	финансы	
АК БАРС-03	10 000 R	13.10	27.04.10	05.05.10	25.10.11	6.0	24.2	100.35	-1.00	10 000	100.20	101.45	12.19		6.51	0.46	банки	
АК БАРС-04	5 000 R	13.00	20.04.10		15.10.13		48.3	100.50	-0.80	5 000	100.00	101.35		13.24	6.45	2.84	банки	
Акрон-2	3 500 R	14.05	25.03.10	26.09.11	19.09.13	23.0	47.4	100.01	-1.19	17 827	99.00	100.10	14.44		7.00	1.50	сырье	
Алькор-01	1 500 R	9.55	08.12.09		08.12.09		1.4	97.43			85.00	100.01		37.04	4.89	0.08	торговля	
Альянс-01	3 000 R	14.00	17.03.10		14.09.11		22.9	98.40			78.00	98.50		15.54	7.10	1.46	сырье	
Амурмет-02	2 000 R	9.15	26.02.10		26.02.10		4.0										металлургия	
Амурмет-03	3 000 R	0.10	16.04.10		15.04.11		17.8										металлургия	
Амурмет-07	6 000 R	18.00	31.12.09		30.06.12		32.5										металлургия	
Аркада-03	1 200 R		01.04.10		31.03.11		17.3	1.45	0.13	309	1.10	2.50					с/х	
БалтИнвБ-1	1 000 R	16.00	26.01.10	04.05.10	26.04.11	6.0	18.2	100.00		5 000	20.00	103.00	16.34		3.99	0.43	банки	
БАНАНА-М-2	1 500 R	11.50	11.02.10		12.08.10		9.6										торговля	
БанкМоск-1	10 000 R	10.64	29.01.10	06.08.10	29.07.11	9.0	21.3	99.87					10.80		5.31	0.67	банки	
БанкМоск-2	10 000 R	11.75	05.02.10	12.02.10	01.02.13	4.0	39.7										банки	
БанкСОЮЗ03	2 000 R	16.00	26.04.10	28.10.10	02.05.11	12.0	18.4										банки	
БанкСОЮЗ04	3 000 R	14.90	17.02.10	22.02.10	23.02.11	4.0	16.1										банки	
БаренцевФ1	800 R	20.00	04.01.10		04.07.11		20.5	108.98			0.11			14.65	4.58	1.28	потреб. Тов	
Бахетле-1	1 000 R	16.00	18.11.09	24.11.09	19.05.10	1.0	6.8	95.00			90.00	99.99	147.00		9.45	0.03	торговля	
БашкирэнЗв	1 500 R	8.30	14.12.09		09.03.11		16.6										энергетика	
Белон 02	2 000 R	17.00	25.02.10	28.02.11	23.02.12	16.0	28.3	102.40	0.70	2 508	102.25	102.40	15.32		8.28	1.06	металлургия	
БелФрегат1	1 000 R	20.00	17.12.09		17.12.09		1.7	12.03			4.25	20.00			44.64		с/х	
Бразерск 1	500 R	15.00	25.12.09		25.12.09		1.9					98.00					услуги	
Вагонмаш 2	1 000 R	15.50	16.12.09		15.12.10		13.8	95.00		80	95.00	97.50		21.66	8.14	0.84	машиностр.	
ВБД ПП 2об	3 000 R	9.00	16.12.09		15.12.10		13.8	98.50	0.50	2 152	97.00			10.69	4.56	0.96	потреб. тов.	
ВБД ПП 3об	5 000 R	15.00	03.03.10	03.09.10	27.02.13	10.0	40.6	104.55	0.45	111 102	103.57	104.55	9.38		7.15	0.74	потреб. тов.	
ВИА АИЖК А	9 440 R	8.50	15.12.09		15.03.40		369.9	100.03						8.69	2.12	10.14	финансы	
Виват-фин1	1 000 R	12.10	20.04.10		20.04.10		5.8				1.00						торговля	
ВикторияЯ2	1 500 R	10.89	16.02.10		16.02.10		3.7	95.00	-3.50	10	95.03	98.00		31.00	5.72	0.23	торговля	
ВК-Инвест1	10 000 R	9.05	22.01.10	26.01.10	19.07.13	3.0	45.3	100.08	0.03	179 081	100.00	100.10	8.40		4.51	0.23	телеком	
ВК-Инвест3	10 000 R	15.20	12.01.10	14.07.11	08.07.14	21.0	57.1	107.25	0.05	55 000	107.00	107.45	10.66		7.07	1.37	телеком	
ВлгТлвТ-2	3 000 R	13.00	01.12.09	03.12.09	30.11.10	1.0	13.3	99.30			98.10	100.50	20.61		6.53	0.08	телеком	
ВлгТлвТ-3	2 300 R	8.50	01.12.09		30.11.10		13.3	98.93	-0.57		97.75	99.90		10.68	4.28	0.51	телеком	
ВлгТлвТ-4	3 000 R	12.00	08.12.09	11.03.11	03.09.13	17.0	46.9	101.70		1 000	100.00	101.70	11.00		2.94	1.14	телеком	
Возрожд 01	3 000 R	8.95	03.03.10		03.03.10		4.2	99.21	-0.39	501	99.21	99.55		11.59	4.50	0.31	банки	
ВТБ - 5 об	15 000 R	15.00	21.01.10	26.04.10	17.10.13	6.0	48.3	102.97	0.04	135 325	102.97	103.05	8.73		3.63	0.44	банки	
ВТБ - 6 об	15 000 R	13.25	13.01.10	16.07.10	06.07.16	9.0	81.4	103.00	-0.20	142 329	102.75	103.00	9.06		3.21	0.63	банки	
ВТБ24 01	6 000 R	11.50	07.04.10		05.10.11		23.6	100.41	-0.10		99.50			11.57	5.71	1.60	банки	
ВТБ24 02	10 000 R	11.60	09.02.10	15.02.10	05.02.13	4.0	39.9	100.00		10 000			11.14		5.78	0.27	банки	
ВТБ24 03	6 000 R	10.50	02.12.09	08.06.10	29.05.13	7.0	43.6	100.22					10.05		5.22	0.53	банки	
ВТБ24 04	8 000 R	11.85	25.02.10	01.09.10	20.02.14	10.0	52.5										банки	
ВТБ-ЛизФ01	8 000 R	12.10	12.11.09	16.11.09	06.11.14	1.0	61.2	100.20	-0.04	10 172	100.15	100.24	5.86		3.01	0.05	финансы	
ВТБ-ЛизФ02	10 000 R	14.00	12.01.10		07.07.15		69.3	102.72		300 000	102.00	105.00		25.22	3.40	2.01	финансы	
ВТБ-ЛизФ03	5 000 R	14.00	15.12.09	17.06.10	07.06.16	8.0	80.5	102.73	0.73		102.00	102.99	9.73		3.40	0.56	финансы	
ВТБ-ЛизФ04	5 000 R	14.00	15.12.09	17.06.10	07.06.16	8.0	80.5	102.36			102.00		10.37		3.41	0.55	финансы	
ГазпрофТ3	8 000 R	14.75	19.01.10	23.07.12	12.07.16	33.0	81.6	111.00	-0.70	218 000	111.10	111.15	10.21		6.63	2.08	сырье	
ГазпрофТ4	10 000 R	16.70	20.04.10	25.04.11	09.04.19	18.0	115.0	109.00		998	109.01	110.00	10.13		7.64	1.25	сырье	
ГАЗПРОМ А11	5 000 R	13.75	29.12.09	28.06.11	24.06.14	20.0	56.7	113.50	-0.65	495 655	113.75	113.82	5.24		6.04	1.42	банки	
ГАЗПРОМ А13	5 000 R	13.12	29.12.09	29.06.10	26.06.12	8.0	32.4	107.10	-0.55	1133 135	107.15	107.20	2.36		6.11	0.62	сырье	
ГАЗПРОМ А4	5 000 R	8.22	10.02.10		10.02.10		3.5	100.11	-0.09	169 273	100.11	100.18			4.09	0.27	банки	
ГАЗПРОМ А7	5 000 R	6.79	29.10.09		29.10.09		0.0	100.02						-0.35	3.38	0.00	банки	
ГАЗПРОМ А8	5 000 R	7.00	29.10.09		27.10.11		24.3	100.00						7.12	3.49	1.71	банки	
ГАЗПРОМ А9	5 000 R	7.23	17.02.10		12.02.14		52.3	93.66			81.2							

Рынок рублевых облигаций

Выпуск	Объем, млн	Купон, %	Дата			Месяцев до		Цена	Изм.	Торговый объем, шт (осн.+РПС)	Котировки		Доходность, %			Дюр, лет	Рейтинг F/M/S	Сектор
			кулона	оферты	погаш	офрт	погаш				покупка	продажа	офрт	погаш	текущ			
КОРПОРАТИВНЫЕ РУБЛЕВЫЕ ОБЛИГАЦИИ (продолжение)																		
ДВТГ-Ф 02	5 000 R	14.50	21.01.10	30.07.10	18.07.13	9.0	45.3	17.29			12.60	21.98					транспорт	
ДГК-01	5 000 R	10.50	12.03.10	17.12.09	08.03.13	2.0	40.9	61.55			20.10	103.00					энергетика	
Дев.-Юг 01	1 000 R	18.00	17.11.09		18.05.10		6.7										девелопмент	
ДельтаКр-1	5 000 R	7.09	01.12.09		01.12.09		1.1										банки	
ДельтаКр-2	2 000 R	8.50	25.11.09		30.05.10		7.1	97.64			96.00	97.40		17.15	2.17	0.49	/Baa1/	
ДжейЭфСиг1	2 000 R	16.00	22.04.10	22.04.10	20.10.11	6.0	24.1	99.90	1		99.90	100.35	16.86	7.99	0.41	/Baa1/	банки	
ДиксиФин-1	3 000 R	9.25	18.03.10		17.03.11		16.8	89.15	-0.60	40	89.20	89.99		19.31	5.17	1.10	//CCC+	торговля
ДМЦЕНТРоб1	1 150 R	8.50	06.12.09		26.05.15		67.9	74.10	0.10	50	73.00	74.50		16.23	5.78	3.59		торговля
Домоцентр1	1 000 R	20.00	07.01.10		08.07.10		8.4											торговля
ЕБРР 01обл	5 000 R	11.51	11.11.09		12.05.10		6.5	100.60	-0.05	210	100.50	100.75		10.75	2.85	0.47	AAA/Aaa/AAA	банки
ЕБРР 02обл	5 000 R	8.52	21.01.10		21.04.11		18.0	100.70		5 000	100.70			8.26	2.11	1.30	AAA/Aaa/AAA	банки
ЕБРР 03обл	7 500 R	11.09	09.12.09		07.09.11		22.6	100.86				104.76		9.15	2.35	1.56	AAA/Aaa/AAA	банки
ЕБРР 04обл	3 000 R	10.41	17.12.09		12.06.14		56.3	101.26			100.25	101.25		10.45	2.56	3.34	AAA/Aaa/AAA	банки
ЕБРР 05обл	5 000 R	8.58	13.01.10		09.04.14		54.1	100.40			100.25	101.25		8.74	2.13	3.44	AAA/Aaa/AAA	банки
ЕврокомФК2	3 000 R	16.00	10.12.09		10.06.10		7.5					2.90					/C/	финансы
ЕврокомФК3	3 000 R	16.00	18.12.09		18.06.10		7.8	1.50	0.51	1		0.90					/C/	финансы
ЕврокомФК5	5 000 R	16.00	16.03.10		15.03.11		16.8	0.22	-0.15	1 009	0.16	0.29		3626.36			/C/	финансы
ЕВРОПА-01	1 200 R	11.00	15.04.10		14.10.10		11.7											торговля
ЕЭСК-02	1 000 R	8.74	08.04.10	13.04.10	05.04.12	6.0	29.7											энергетика
Желдорп-1	1 500 R	18.00	01.12.09		30.11.10		13.3	99.41			99.01			19.42	9.03	0.81		финансы
Желдорп-2	2 500 R	18.00	22.04.10	04.05.10	19.04.12	6.0	30.1	101.46	-0.27		101.00	102.00	14.31	8.85	0.45			финансы
Желдорп-3	2 000 R	13.00	24.03.10		19.09.12		35.2	99.65			99.30	100.00		13.57	6.50	2.18		финансы
Железобет1	1 000 R	17.00	20.11.09	20.11.09	27.05.11	1.0	19.2	49.56			0.12	99.00			8.55			производство
ЖилсоцФ-2	1 500 R	16.00	15.04.10		15.04.10		5.6											финансы
ЖК-Финанс1	1 000 R	20.00	24.12.09		24.12.09		1.9	90.00		4 671	89.91	90.89		134.37	5.97	0.07		строительство
ЗавГросс01	1 000 R	18.00	14.01.10		22.04.10		5.9	2.30	-0.69		1.60	3.00			195.13			потреб. тов.
Зенит Зобл	3 000 R	16.00	11.11.09	14.05.10	09.11.11	7.0	24.7	103.00		151 999	102.80	102.95	10.25	7.75		0.46	V/Ba3/	банки
Зенит Фобл	3 000 R	16.00	06.04.10		06.04.10		5.3	102.20		31 512	102.20	102.50		10.96	7.85	0.40	V/Ba3/	банки
Зенит Фобл	5 000 R	10.00	08.12.09	10.12.09	04.06.13	1.0	43.8	99.95	-0.15	8 420	99.97	100.09	10.03	4.99	0.11		V/Ba3/	банки
Зенит Фобл	3 000 R	15.00	05.01.10	08.07.10	01.07.14	8.0	56.9	102.41	-0.09	165 001	102.45	102.50	11.41	7.30	0.59		V/Ba3/	банки
ИжАвто 02	2 000 R	18.00	10.12.09		09.06.11		19.6	4.00		103	3.07	4.00		224.38				автомобиль
ИКС5Фин 01	9 000 R	7.60	05.01.10	06.07.10	01.07.14	8.0	56.9	97.60	-0.30	50 000	97.00	97.80	11.61	3.88	0.60			торговля
ИКС5Фин 04	8 000 R	18.46	10.12.09	13.06.11	02.06.16	20.0	80.3	109.50	0.99	24 888	109.50	110.99	12.07	8.41	1.25			торговля
Инпром 02	1 000 R	13.00	14.01.10		15.07.10		8.7	41.00	-4.00	993	23.00	46.99		297.03	15.81	0.17		металлургия
Инпром 03	1 300 R	13.00	18.11.09	19.11.09	18.05.11	1.0	18.9	40.00		415	44.00	70.00			16.20			металлургия
ИнтергаФ-2	3 000 R	10.70	01.12.09	03.12.09	29.11.11	1.0	25.4	98.75	-0.05	1 407	98.70	98.75	24.50	5.40	0.08			сервис
Интурист-1	1 000 R	9.00	21.04.10		21.04.10		5.8	93.54			90.00	98.00			4.80	0.38		сервис
ИРКУТ-03об	3 250 R	8.74	18.03.10		16.09.10		10.8	97.48	-0.36		97.12	98.50		12.14	4.47	0.77	/Ba2/	машиностр.
ИркЭнерго1	5 000 R	15.50	03.12.09	07.12.09	28.11.13	1.0	49.7				99.50						/отозван/В-	энергетика
ИтераФ-1	5 000 R	18.90	24.11.09	29.05.10	20.11.12	7.0	37.3	102.89	-0.11	10	102.00	102.70	13.62	9.16	0.48			сырье
Камаз-Фин2	1 500 R	11.25	19.03.10		17.09.10		10.8											автомобиль
Карус.Ф 01	3 000 R	12.00	18.03.10		12.09.13		47.2											торговля
Каустик 2	850 R	18.00	07.01.10		07.07.11		20.6	88.60	-1.40	160	88.22	88.99		35.08	5.07	0.70		химия
Киров.зд1	1 500 R	74.30	24.03.10		24.03.10		4.9				91.00							машиностр.
КИТФинБ-02	1 000 R	13.00	23.03.10		23.03.10		4.9				85.00							банки
КМБ-Банк2	3 400 R	15.00	02.12.09	07.12.09	30.11.11	1.0	25.4										/Caa2/CCC+	банки
КмплФин 01	1 000 R	15.50	04.02.10		04.02.10		3.3										/отозван/	торговля
КМПО-Фин01	1 000 R	11.30	16.03.10		16.03.10		4.6	94.00						30.93	6.00	0.29		машиностр.
Кокс 02	5 000 R	8.70	18.03.10	22.03.10	15.03.12	5.0	29.0	96.31			97.00	98.70	19.28	4.50	0.33			металлургия
КомоСг.р. 1	2 000 R	18.00	14.01.10	15.07.10	14.07.11	9.0	20.8	98.50					21.22	9.11	0.55			с/х
КОПЕЙКА 02	4 000 R	16.50	18.11.09		15.02.12		28.0	101.11	-2.59		98.00			16.88	4.07	1.63	//CCC+	торговля
КОПЕЙКА 03	4 000 R	9.80	18.11.09		15.02.12		28.0	99.00	-2.00		98.00	100.00		10.69	2.47	1.85	//CCC+	торговля
КосмосФин1	2 000 R	17.00	17.12.09	01.07.10	16.06.11	8.0	19.9	86.50			75.00	98.00	44.87	9.80	0.43			строительство
КрЕврБ-01	3 500 R	10.00	03.02.10		03.02.10		3.3										/Ba3/	финансы
КрЕврБ-02	4 000 R	9.00	29.12.09	31.12.09	28.06.11	2.0	20.3										/Ba3/	финансы
КубаньЭн-1	3 000 R	7.85	20.01.10		21.07.10		8.9	95.50	-0.50	10	94.30	95.50		15.06	4.10	0.62		энергетика
КуйБАот-2	2 000 R	8.80	05.03.10		04.03.11		16.4	88.50	1.00	25 485	88.10	88.75		19.70	4.96	1.07		химия
Лаверна 01	1 000 R	4.00	08.04.10		08.04.10		5.4											торговля
Ленэнерго2	3 000 R	8.54	29.01.10		27.01.12		27.4	94.00	1.00	171 309	92.41	93.99		11.97	4.53	1.83		энергетика
Ленэнерго3	3 000 R	8.02	21.04.10		18.04.12		30.1	92.00	0.50	13 835	92.00	93.50		12.19	4.35	2.03		энергетика
ЛСР 02 обл	5 000 R	13.25	04.02.10	09.02.10	01.08.13	3.0	45.8	98.00		2 697	97.90	98.40	20.89	6.74	0.24		V-/B3/	строительство
ЛСР-Инв 01	2 000 R	10.70	08.12.09		08.12.09		1.4	99.00	0.05	51	99.00	99.40		20.65	5.60	0.09	V-/B3/	строительство
ЛСР-Инв 02	3 000 R	17.00	14.01.10	15.07.10	14.07.11	9.0	20.8	99.28					18.79	8.54	0.57		V-/B3/	строительство
Лукойл2обл	6 000 R	7.25	17.11.09		17.11.09		0.7	100.08	-0.12	109 699	100.08	100.20		5.75	3.61	0.05	BBB-/Baa2/BBB-	сырье
ЛукойлЗобл	8 000 R	7.10	10.12.09		08.12.11		25.7	94.12		445 000	92.00	96.49		10.52	3.76	1.76	BBB-/Baa2/BBB-	сырье
Лукойл4обл	6 000 R																	

Рынок рублевых облигаций

Выпуск	Объем, млн	Купон, %	Дата			Месяцев до		Цена	Изм.	Торговый объем, шт (осн.+РПС)	Котировки		Доходность, %			Дюр, лет	Рейтинг F/M/S	Сектор	
			купона	оферты	погаш	офрт	погаш				покупка	продажа	офрт	погаш	текущ				
КОРПОРАТИВНЫЕ РУБЛЕВЫЕ ОБЛИГАЦИИ (продолжение)																			
МГТС-05 об	1 500 R	16.00	24.11.09		25.05.10		7.0	100.60			100.50	104.00		14.38	7.93	0.27	/Ba3/BB-	телеком	
МежПромБ-1	3 000 R	12.65	28.12.09	29.10.09	03.01.18		0.0	99.6										банки	
Метсерв-Ф1	1 500 R	12.00	25.11.09	04.06.10	23.05.12		7.0	94.01	1.31	2 478	94.00	97.98	23.98	6.36	0.46			торговля	
Мечел 2об	5 000 R	8.40	16.12.09	21.06.10	12.06.13		8.0	98.00		22 774	97.90	98.00	11.82	4.27	0.56			металлургия	
Мечел 4об	5 000 R	19.00	29.10.09	30.07.12	21.07.16		34.0	81.9					13.45	4.16	1.90			металлургия	
Мечел 5об	5 000 R	12.50	19.01.10	18.10.12	09.10.18		36.0	108.9		2511 506	99.28	99.30	13.39	3.14	2.22			металлургия	
МИА-3об	1 500 R	7.95	26.11.09	06.09.10	24.02.12		10.0	28.3	-0.34		96.10		11.61	2.04	0.74	/Ba2/		финансы	
МИА-4об ип	2 000 R	12.50	07.01.10	21.10.10	01.10.15		12.0	72.1			100.00	101.00	12.65	3.12	0.83	/Ba2/		финансы	
МИА-5об	2 000 R	13.50	21.01.10	29.07.10	17.07.14		9.0	57.4			100.30	103.00	12.70	3.34	0.64	/Ba2/		финансы	
МИАН-Дев-1	2 000 R	13.00	02.03.10		02.03.10		4.2											девелопмент	
Миг-Ф 02	3 000 R	0.10	09.03.10		06.09.11		22.6											машиностр.	
Микоян-2об	2 000 R	18.50	11.02.10	25.02.10	07.02.13		4.0	39.9			101.80	102.50	15.53	9.19	0.28			потреб. Тов	
М-ИНДУСТР	1 000 R	12.25	16.02.10		16.08.11		21.9	18.40	-0.59	2 719	18.20	18.40		223.72	33.20	0.42			строительство
М-Индустр2	1 500 R	20.00	13.01.10	18.01.10	10.07.13		3.0	45.0					19.75	9.98	0.19			строительство	
МикаторФ01	2 500 R	19.00	04.02.10	05.08.10	02.08.12		9.0	33.6			99.00	103.00	21.14	9.56	0.60			потреб. Тов	
Митлэнд-01	1 000 R	13.50	17.11.09		16.02.10		3.7	7.00	1.00		5.00	8.00		48.09					потреб. тов.
МИЭЛЬ-Ф 01	1 500 R	11.50	12.01.10	23.12.09	13.07.10		2.0	8.6						98.00					девелопмент
МКБ 03обл	2 000 R	15.00	16.12.09		16.06.10		7.7	100.15	0.15		100.00	102.00		15.19	7.47	0.52	B-/B1/		банки
МКБ 04обл	2 000 R	15.00	16.03.10		15.03.11		16.8	101.38			100.00	101.50		14.31	7.38	1.12	B-/B1/		банки
МКБ 05обл	2 000 R	15.00	28.04.10	05.05.10	25.04.12		6.0	30.3			0.01	101.50	14.79	7.47	0.45	B-/B1/		банки	
МКБ 06обл	2 000 R	16.00	09.02.10	16.08.10	07.08.12		10.0	33.8	0.01	1 392	98.00	101.50	14.84	7.90	0.66	B-/B1/		банки	
ММ-Фин 01	1 000 R	14.00	02.03.10	02.03.10	26.02.13		4.0	40.6											девелопмент
ММ-Фин 02	1 500 R	16.50	05.01.10	11.01.10	03.07.12		2.0	32.6				50.00							девелопмент
МОИА	1 500 R	9.00	21.12.09		21.12.10		14.0												финансы
МОИА 02	3 000 R	7.95	08.03.10		07.09.11		22.6												финансы
МОИА 03	5 000 R	7.75	13.12.09		14.06.14		56.3												финансы
МОРЕ-П 01	1 000 R	15.50	02.02.10	08.02.10	03.08.10		3.0	9.3											девелопмент
МоскомБ-2	3 000 R	14.00	16.02.10	16.02.10	15.02.11		4.0	15.8											банки
МоскомБ-3	5 000 R	15.00	16.12.09	17.06.10	12.06.13		8.0	44.1											банки
МОСМАРТФ 1	2 000 R	0.01	15.04.10	20.10.10	12.04.12		12.0	29.9			88.24		13.66	0.01	0.86			торговля	
МосогазФ2	3 000 R	9.25	24.12.09		24.06.12		32.3	80.00	-1.90	30 185	80.10	81.89		25.94	5.76	1.18			сервис
Мособлгаз1	2 500 R	12.00	14.11.09		17.05.11		18.9	92.15			90.01	94.29		18.82	6.49	1.16			услуги
Мособлтр-2	4 000 R	21.00	26.03.10		26.03.11		17.1												финансы
МосТрАвтФ1	7 500 R	12.80	22.12.09	24.12.09	18.12.12		2.0	38.2				97.50							транспорт
Мосэнерго1	5 000 R	12.50	16.03.10		13.09.11		22.8	103.22			103.21	104.20		10.83	6.04	1.54	//BB-		энергетика
Мосэнерго2	5 000 R	7.65	25.02.10	01.03.12	18.02.16		28.0	76.8			93.14	95.00	11.15	4.08	1.94	//BB-		энергетика	
МосэнергоБОУ-2	2 000 R	11.45	25.02.10		26.08.10		10.1	100.79	-0.21		100.30			10.66	5.66	0.72	//BB-		энергетика
МОЭК-01	3 500 R	18.00	29.10.09	11.02.10	25.07.13		4.0	45.5					7.67	4.39	0.26	BB+//		энергетика	
МОЭСК-01	6 000 R	8.05	09.03.10		06.09.11		22.6	92.42			94.20	96.75		13.15	4.34	1.54			энергетика
МРСК Ур.01	1 000 R	8.15	24.11.09	26.05.10	22.05.12		7.0	31.2											энергетика
МТС 01	10 000 R	14.01	22.04.10	23.04.10	17.10.13		6.0	48.3		320 002	102.00	102.50	9.84	6.85	0.44	BB+/Ba2/BB		телеком	
МТС 02	10 000 R	14.01	27.04.10	27.04.10	20.10.15		6.0	72.8		366 140	101.90	102.95	7.88	6.78	0.46	BB+/Ba2/BB		телеком	
МТС 03	4 400 R	8.70	22.12.09	22.06.10	12.06.18		8.0	105.0	-0.45		99.06	100.00		4.36	0.57	BB+/Ba2/BB		телеком	
МТС 04	15 000 R	16.75	18.05.10	19.05.11	13.05.14		19.0	55.3	0.10	184 661	107.70	108.10	10.63	15.45	1.28	BB+/Ba2/BB		телеком	
МТС 05	15 000 R	14.25	27.07.10	26.07.12	19.07.16		33.0	81.9	-0.85	303 497	106.80	107.39	11.16	13.31	2.16	BB+/Ba2/BB		телеком	
НастоящаЗК1	1 000 R	14.50	18.12.09		18.12.09		1.7												c/x
НИТОЛ 02	2 200 R	11.75	15.12.09		15.12.09		1.6	98.00	-1.00	214	98.00	99.00		29.56	5.98	0.10			химия
НКНХ-04 об	1 500 R	10.00	29.03.10		26.03.12		29.3	75.05		2	75.00			25.71	6.64	1.70	B/B1/		химия
НОМОС 11в	5 000 R	15.00	06.01.10	12.07.10	02.07.14		9.0	56.9	-0.10	45 000	101.81	102.00	12.26	7.35	0.60	B+/Ba3/		банки	
НОМОС 8в	3 000 R	15.00	17.02.10	22.02.10	16.02.11		4.0	15.9		50	101.22	101.40	10.26	7.38	0.29	B+/Ba3/		банки	
НОМОС 9в	5 000 R	15.00	18.12.09	23.06.10	14.06.13		8.0	44.2	0.05	14 228	101.95	102.15	11.43	7.32	0.55	B+/Ba3/		банки	
НТС-01	1 000 R	15.00	27.04.10	30.10.09	26.04.11		0.0	18.2			1.01	98.00		17.08					торговля
НФК-3	2 000 R	18.00	27.04.10	05.05.10	03.05.11		6.0	18.4			95.00								финансы
ОбКондФ-01	3 000 R	7.70	18.11.09	19.05.10	16.05.12		7.0	31.0				97.30	14.90	3.98	0.47				потреб. тов.
ОбКондФ-02	3 000 R	15.00	21.04.10	22.11.11	17.04.13		25.0	42.2			100.00		14.93	7.48	1.61				потреб. тов.
ОГК-2 01об	5 000 R	7.70	31.12.09		05.07.10		8.3	98.00	-0.02	84 839	98.00	98.07		11.06	3.92	0.60			энергетика
ОГК-3 об	3 000 R	7.75	11.12.09	17.12.09	09.12.11		2.0	25.7											энергетика
ОГК-5 БО-1	2 000 R	12.20	26.01.10		27.07.10		9.1	102.16			101.51			9.30	5.95	0.66	/Ba3/		энергетика
ОГК-5 БО-2	2 000 R	12.20	26.01.10		27.07.10		9.1	102.00						9.53	5.96	0.66	/Ba3/		энергетика
ОГК-5 об-1	5 000 R	12.25	01.04.10		29.09.11		23.4	103.30	-0.20	5 000	103.00	103.99		10.57	5.91	1.59	/Ba3/		энергетика
ОГК-6 01об	5 000 R	7.55	22.04.10	29.04.10	19.04.12		6.0	30.1	-0.01		92.54	98.50	10.66	3.82	0.45				энергетика
ОГО-агро-3	1 500 R	16.00	01.01.10		09.07.10		8.5	16.90		47	15.01	17.89			47.21				c/x
ОМЗ-6 об	1 600 R	10.25	04.12.09	11.12.09	31.05.13		1.0	43.7				99.90	17.79	5.16	0.10	//B-		машиностр.	
ОМЗ-5 об	1 500 R	13.00	02.03.10		30.08.11		22.4	100.00			50.01			13.39	6.48	1.47	//B-		машиностр.
ПАВА 02 об																			

Рынок рублевых облигаций

Выпуск	Объем, млн	Купон, %	Дата			Месяцев до		Цена	Изм.	Торговый объем, шт (осн.+РПС)	Котировки		Доходность, %			Дюр, лет	Рейтинг F/M/S	Сектор	
			купона	оферты	погаш	офрт	погаш				покупка	продажа	офрт	погаш	текущ				
КОРПОРАТИВНЫЕ РУБЛЕВЫЕ ОБЛИГАЦИИ (продолжение)																			
Райффайзен-4	10 000 R	13.50	08.12.09	08.12.11	03.12.13	26.0	49.9	101.20					13.19		6.65	1.61	BBB+/Baa1/BBB-	банки	
РВКФинанс1	1 750 R	19.00	21.01.10	28.07.10	21.07.11	9.0	21.0	103.52			104.00	104.40	13.84		9.15	0.62		услуги	
РенКап-1	2 000 R	14.50	02.03.10		02.03.10		4.2	98.00		784	98.00	98.20		21.67	7.38	0.28	CCC/B1/B-	банки	
РенКап-2	3 000 R	22.00	11.04.10	15.10.10	04.04.12	12.0	29.6	100.50		138	100.50	101.50	22.12		10.86	0.75	CCC/B1/B-	банки	
РенКап-3	4 000 R	25.00	14.12.09	18.06.10	06.06.12	8.0	31.7	102.00	0.10	1 410	101.62	101.96	21.87		12.15	0.48	CCC/B1/B-	банки	
РЕСТОРАНСЗ	1 000 R	18.00	27.11.09	03.06.10	26.11.10	7.0	13.1	99.50		1	10.00	99.50	19.19		9.02	0.46		услуги	
РЖД-03обл	4 000 R	8.33	02.12.09		02.12.09		1.2	100.22	-0.13		100.09	100.30		5.99	4.14	0.09	BBB/Baa1/BBB	транспорт	
РЖД-06обл	10 000 R	7.35	11.11.09		10.11.10		12.6	97.00	-1.30	100 131	97.00	99.40		10.75	3.78	0.89	BBB/Baa1/BBB	транспорт	
РЖД-07обл	5 000 R	7.55	11.11.09		07.11.12		36.9	95.75		120 000	93.00	98.50		9.40	3.93	2.43	BBB/Baa1/BBB	транспорт	
РЖД-08обл	20 000 R	8.50	06.01.10		06.07.11		20.5	98.05	-0.76	510 000	98.05	99.00		10.00	4.32	1.42	BBB/Baa1/BBB	транспорт	
РЖД-09обл	15 000 R	13.50	18.11.09	21.05.10	13.11.13	7.0	49.2	102.90		25 000	102.70	102.90	8.12		6.54	0.49	BBB/Baa1/BBB	транспорт	
РЖД-10обл	15 000 R	15.00	11.03.10		06.03.14		53.0	117.00	-0.90	270 791	117.05	117.10		10.33	6.39	3.06	BBB/Baa1/BBB	транспорт	
РЖД-11обл	15 000 R	13.50	25.11.09	28.05.10	18.11.15	7.0	73.7	102.51		203 000	102.70	102.99			6.57	0.50	BBB/Baa1/BBB	транспорт	
РЖД-12обл	15 000 R	14.90	26.11.09	28.11.11	16.05.19	25.0	116.2	109.15	-0.85	138 889	109.15	109.55	10.10		6.81	1.62	BBB/Baa1/BBB	транспорт	
РЖД-13обл	15 000 R	13.88	11.03.10		06.03.14		53.0	101.60	-0.15	5	101.60	101.88		13.82	6.81	2.96	BBB/Baa1/BBB	транспорт	
РЖД-14обл	15 000 R	13.40	13.04.10		07.04.15		66.2	101.71	0.06	70 004	101.41	101.71		13.37	6.57	3.55	BBB/Baa1/BBB	транспорт	
РЖД-15обл	15 000 R	14.25	28.12.09	26.12.12	20.06.16	38.0	80.9	101.07	-0.53		101.00		14.26		7.03	2.23	BBB/Baa1/BBB	транспорт	
РЖД-16обл	15 000 R	14.33	14.12.09	13.06.11	05.06.17	20.0	92.6	107.00	-0.40	82 397	106.90	107.00		9.78	6.68	1.31	BBB/Baa1/BBB	транспорт	
РЖД-17обл	15 000 R	14.05	25.01.10	24.07.13	16.07.18	46.0	106.1	101.71			102.50		13.87		6.89	2.58	BBB/Baa1/BBB	транспорт	
РЖД-18обл	15 000 R	14.25	25.01.10	23.07.14	15.07.19	58.0	118.2	101.39			102.50		14.29		7.01	3.06	BBB/Baa1/BBB	транспорт	
РЖД-19обл	15 000 R	13.50	25.01.10	27.07.11	08.07.24	21.0	178.9				105.00						BBB/Baa1/BBB	транспорт	
РМК-ФИН 01	3 000 R	8.75	06.04.10		06.04.10		5.3	94.00	0.06	19	93.10	94.00		25.34	4.64	0.35		металлургия	
Россельх 2	7 000 R	7.85	18.11.09		16.02.11		15.9	98.50		10	97.80	98.50		9.39	1.99	1.13	BBB/Baa1/	банки	
Россельх 3	10 000 R	7.34	18.02.10	22.02.10	09.02.17	4.0	88.7	99.80	-0.09	60 000	99.70	99.88		7.83	3.67	0.30	BBB/Baa1/	банки	
Россельх 4	10 000 R	11.50	07.04.10	07.10.11	27.09.17	24.0	96.4	103.25		340 724	102.70	103.00		9.82	5.55	1.63	BBB/Baa1/	банки	
Россельх 5	10 000 R	13.50	08.12.09	08.12.11	27.11.18	26.0	110.6	100.00					13.90		6.73	1.59	BBB/Baa1/	банки	
Россельх 7	5 000 R	13.95	15.12.09	17.06.10	05.06.18	8.0	104.7	103.38			101.00			8.39	6.73	0.56	BBB/Baa1/	банки	
Рост-Лайн1	1 000 R	0.10	07.01.10	17.07.10	08.07.10	9.0	8.4										BBB/Baa1/	торговля	
РТК-ЛИЗ 5с	2 250 R	8.35	11.02.10		12.08.10		9.6	80.09	-0.01	21 566	79.61	80.01		52.41	5.20	0.42		финансы	
РубПлсPer1	1 000 R	20.00	01.12.09		01.06.10		7.2					98.00						торговля	
РусМасла-2	1 000 R	15.00	01.04.10	08.04.10	29.03.12	5.0	29.4	14.00			8.10	19.90			53.42			потреб. тов.	
РусМоре об	2 000 R	18.00	17.12.09	21.06.10	14.06.12	8.0	32.0	64.50			26.91	102.10	140.02		6.96	0.25		потреб. тов.	
РуссНефть1	7 000 R	12.00	11.12.09	17.12.09	10.12.10	2.0	13.6	99.50	0.05	400	98.00	99.99	14.60		6.01	0.12		сырье	
РусСтанд-5	5 000 R	14.75	11.03.10		09.09.10		10.5	100.05						15.16	7.35	0.72	BB-/Ba2/B+	банки	
РусСтанд-6	6 000 R	15.00	10.02.10	17.02.10	09.02.11	4.0	15.6	100.02				100.60	14.28		7.48	0.27	BB-/Ba2/B+	банки	
РусСтанд-7	5 000 R	15.00	23.03.10	01.04.10	20.09.11	5.0	23.1	99.60				100.80	15.62		7.51	0.37	BB-/Ba2/B+	банки	
РусСтанд-8	5 000 R	14.00	16.04.10	22.10.10	13.04.12	12.0	29.9										BB-/Ba2/B+	банки	
Русфинанс4	4 000 R	7.74	12.02.10		12.02.10		3.6	99.25	2.45	30 005	99.25	99.50		10.59	3.89	0.26	/Baa2/BB+/	банки	
РусьБанк-2	2 000 R	14.50	22.02.10		22.02.10		3.9	100.53	0.02	113	100.47	100.52		12.99	7.23	0.28	/B2/	банки	
Рыбкэб-1	1 000 R	19.00	01.12.09	04.03.10	28.02.12	4.0	28.4											/B2/	производство
САНОС-02об	3 000 R	10.00	10.11.09		10.11.09		0.4	99.89			99.21	100.00		13.30	4.99	0.03		химия	
СатурнНПО2	2 000 R	16.50	21.03.10	21.03.10	20.09.11	5.0	23.1	96.00	2.00	50	93.51	96.00	29.69		8.62	0.30		машиностр.	
СатурнНПО3	3 500 R	16.25	06.12.09	09.12.09	06.06.14	1.0	56.1	50.45			1.00	99.90			16.06			машиностр.	
СахарКо 01	2 000 R	14.00	10.11.09		10.11.09		0.4											s/x	
Сахатрнфр1	1 500 R	12.50	02.12.09		02.12.09		1.2												услуги
СБ-Финанс1	1 500 R	1.00	21.12.09	25.06.10	18.06.12	8.0	32.1												потреб. тов.
СвобСокол3	1 200 R	18.00	24.11.09	23.11.10	24.05.11	13.0	19.1	74.29				91.99	58.86		12.08	0.58		производство	
СвязьБанк1	2 000 R	16.00	21.01.10		21.04.11		18.0	101.00		5	101.00	105.98		16.12	3.95	1.16	/B2/	банки	
Северсталь БО-01	15 000 R	14.00	23.03.10	20.09.11	18.09.12	23.0	35.2	103.20	-0.15	84 007	103.10	103.40	12.41		6.76	1.52	V+/Ba3/BB-	сырье	
СевКаб 03	1 500 R	10.50	29.12.09		27.03.12		29.4	47.56	-7.43		0.13	95.00		58.07	5.50	1.26		производство	
СевКаб 04	2 000 R	10.75	24.11.09		21.05.13		43.4	16.00	-0.22	215	15.30	16.49		130.70	16.75	0.74		производство	
СевСтАвто	1 500 R	8.00	21.01.10		21.01.10		2.8	98.70	-0.10	40 061	98.51	98.70		14.18	4.04	0.20		автопром	
СевСтАвто2	3 000 R	7.70	20.01.10	26.07.10	17.07.13	9.0	45.3	91.05	-1.94	411	91.05	92.00	22.26		4.22	0.59		автопром	
СЗЛК-Фин-1	1 000 R	11.50	02.03.10		02.03.10		4.2											производство	
СЗТелекЗоб	3 000 R	8.60	26.11.09		24.02.11		16.1	102.66		25	97.80	102.00		5.57	2.09	0.80	BB-/BB-	телеком	
СЗТелек4об	2 000 R	8.10	10.12.09		08.12.11		25.7	97.04			96.50	99.00		10.94	2.08	1.13	BB-/BB-	телеком	
СЗТелек5об	2 000 R	13.51	24.11.09	01.06.10	21.05.13	7.0	43.4	100.00	-0.70	2	100.00	100.75	13.72		3.37	0.50	BB-/BB-	телеком	
СЗТелек6об	3 000 R	11.70	04.11.09	09.08.11	24.07.19	22.0	118.5	103.50	-0.10	90 002	102.50	103.25	11.15		2.82	1.44	BB-/BB-	телеком	
Сибирь-01	2 300 R	18.00	19.01.10		17.07.12		7.0	33.1	85.00	203	85.00	87.48		41.71	10.56	0.39		транспорт	
Сибметин01	10 000 R	13.50	22.04.10	20.10.14	10.10.19	61.0	121.1	98.07	-1.53	837 280	97.40	98.10	14.52		6.86	3.28		металлургия	
Сибметин02	10 000 R	13.50	22.04.10	20.10.14	10.10.19	61.0	121.1	97.65	-2.05	1007 771	97.40	98.00	14.65		6.89	3.28		металлургия</	

Рынок рублевых облигаций

Выпуск	Объем, млн	Купон, %	Дата			Месяцев до		Цена	Изм.	Торговый объем, шт (осн.+РПС)	Котировки		Доходность, %			Дюр, лет	Рейтинг FIM/S	Сектор
			купона	оферты	погаш	офрт	погаш				покупка	продажа	офрт	погаш	текущ			
КОРПОРАТИВНЫЕ РУБЛЕВЫЕ ОБЛИГАЦИИ (продолжение)																		
СудострБ-2	1 000 R	17.50	11.12.09		11.06.10		7.5	101.25		5	100.00	101.24		15.79	8.62	0.50	/B3/	банки
СудострБ-3	1 500 R	17.00	08.03.10	09.09.10	03.09.12	11.0	34.7	100.63	-0.17		99.80	101.00	16.60	8.42	0.71	/B3/	банки	
Сатл Групп1	1 000 R	11.70	17.11.09		15.05.12		31.0	91.90		130	88.00	92.00		6.35	1.84		строительство	
Таттелеком 4	1 500 R	16.00	05.11.09	11.05.10	01.11.12	6.0	36.7	102.39					11.16	7.79	0.45		телеком	
ТВЗ 03	1 000 R	15.50	18.12.09	29.12.09	18.06.10	2.0	7.8	100.39			100.00	100.40	10.42	7.70	0.15		машиностр.	
ТГК-1 01	4 000 R	7.75	16.03.10	18.03.10	11.03.14	5.0	53.2	99.21			98.00	100.00	9.97	3.90	0.35		энергетика	
ТГК-1 02	5 000 R	16.99	05.01.10	11.07.11	01.07.14	21.0	56.9	108.05	-0.25	75 000	108.05	108.30	11.79	7.84	1.33		энергетика	
ТГК-10 об1	3 000 R	7.60	17.12.09		17.06.10		7.7	97.50			95.01	100.00		12.10	3.89	0.55		энергетика
ТГК-10 об2	5 000 R	9.75	10.02.10	12.02.10	06.02.13	4.0	39.9	99.73			95.00		10.70	4.88	0.26		энергетика	
ТГК-4 об.1	5 000 R	7.60	03.12.09	09.06.10	31.05.12	7.0	31.5	96.12	-0.08		96.20	99.00	14.70	3.94	0.52		энергетика	
ТГК-6/инв-1	2 000 R	12.00	24.11.09	26.02.10	21.02.12	4.0	28.2	97.60			95.00	100.20	20.76	3.07	0.27		энергетика	
ТГК-8 01	3 500 R	8.80	12.11.09		10.05.12		30.8										энергетика	
Терна-Ф 02	1 500 R	12.00	06.11.09	17.11.09	04.11.11	1.0	24.6										производство	
ТехИнвест-1	2 000 R	24.00	26.11.09	01.06.10	26.05.11	7.0	19.2										торговля	
ТехНикольФ	3 000 R	17.00	11.03.10	16.09.10	07.03.12	11.0	28.7	100.04			100.00	101.00	17.21	8.47	0.72		производство	
ТМК-03 обл	5 000 R	9.60	16.02.10	16.02.10	15.02.11	4.0	15.8	99.50		4	99.50	99.64	11.53	4.81	0.27		/B1/B	
ТНИКОЛЬ-Ф1	1 500 R	10.00	11.11.09		11.11.09		0.5										производство	
ТОАП-Фин01	2 000 R	10.00	10.12.09		10.12.09		1.4										услуги	
Толкнига-2	1 500 R	20.00	10.12.09	10.12.09	09.12.10	1.0	13.6	59.80			19.60	100.00		16.68			торговля	
Трансаэр-1	3 000 R	16.95	28.04.10	03.11.10	23.10.13	12.0	48.5	100.00		3000 000			17.35	8.45	0.83		транспорт	
ТрансКонт1	3 000 R	16.50	02.03.10	12.03.10	26.02.13	4.0	40.6	102.50			102.30	102.74	8.36	8.03	0.34		BB+/Ba2/	
ТрансКред1	3 000 R	7.29	15.12.09		15.06.10		7.7	98.32		150 000	97.40	98.10		10.33	3.70	0.56		/Ba1/BB
ТрансКред2	3 000 R	15.00	15.12.09	23.12.10	12.06.12	14.0	31.9	102.88		75 000	103.50	104.99	12.27	7.27	0.93		/Ba1/BB	
ТрансКред3	5 000 R	9.99	07.01.10	19.01.10	07.07.11	3.0	20.6	100.02	-0.08	73 319	100.01	100.10	8.53	4.98	0.21		/Ba1/BB	
Трансмаш-2	3 000 R	17.00	11.02.10	17.02.10	10.02.11	4.0	15.7	101.29	-0.01		100.70	101.30	11.84	8.37	0.27		банки	
Транснефть-01	35 000 R	13.75	24.05.10	20.05.15	13.05.19	68.0	116.1	101.35		100 000	100.55	102.00	13.33	13.53	3.56		/Baa1/BBB	
ТТС 01	1 000 R	16.00	10.11.09	09.02.10	17.08.10	3.0	9.8										сырье	
Тюменэнрг2	2 700 R	7.70	01.04.10	02.04.10	29.03.12	5.0	29.4	98.55		100	98.56	99.40	11.50	3.90	0.38		торговля	
УГМК-УЭМ01	3 000 R	8.25	02.03.10	09.03.10	28.02.12	4.0	28.4										металлургия	
УМПО 2	4 000 R	12.25	17.12.09		17.12.09		1.7	97.75	-0.45	6 899	97.75	98.20		31.70	6.25	0.10		машиностр.
УМПО 3	3 000 R	18.00	17.12.09	24.06.10	14.06.12	8.0	32.0										машиностр.	
УралВарЗФ2	3 000 R	18.00	31.03.10	04.04.10	05.10.10	5.0	11.4										машиностр.	
УралПЦ-01	1 000 R		26.11.37		28.10.09		0.0										финансы	
УралсибЛК1	2 700 R	18.00	23.12.09	23.06.10	29.12.10	8.0	14.2	101.00			100.21	100.90	16.85	8.89	0.52		V+//	
УралсибЛК2	5 000 R	12.99	21.01.10	21.01.10	21.07.11	3.0	21.0	99.15	-0.20	3 909	99.15	99.29	17.26	6.53	0.20		V+//	
УралсибЛК3	1 500 R	17.50	25.02.10	01.09.10	23.02.12	10.0	28.3	100.43			100.01	100.40	17.20	8.69	0.68		V+//	
УралсибЛК4	2 000 R	17.50	21.01.10	27.01.10	19.01.12	3.0	27.1	100.25		5 000	100.01	100.90	15.54	8.70	0.22		V+//	
УралсибЛК5	3 000 R	17.50	21.01.10	27.01.10	19.01.12	3.0	27.1	100.21			100.00	101.00	15.71	8.71	0.21		V+//	
УРСАБанк 5	3 000 R	10.05	20.04.10		18.10.11		24.0	95.20		2 000	95.25	96.00		13.29	5.26	1.62		V+//Ba3/
УРСАБанк 7	5 000 R	8.40	21.01.10	26.01.10	19.07.12	3.0	33.2	99.50		4 590	99.40	99.89	10.18	4.21	0.22		банки	
УРСАБанк 8	10 000 R	15.00	15.04.10	15.04.10	09.04.15	6.0	66.3	100.87			100.00		13.39	7.41	0.41		V+//Ba3/	
УрСИ сер06	2 000 R	13.00	19.11.09	23.11.09	17.11.11	1.0	25.0	105.00			100.00	110.01	-42.36	6.17	0.12		V+//B+	
УрСИ сер07	3 000 R	16.00	16.03.10	18.03.10	13.03.12	5.0	28.9	103.00	0.20	200	103.00	103.25	7.82	7.75	0.36		V+//B+	
УрСИ сер08	2 000 R	9.60	07.04.10	12.04.10	03.04.13	6.0	41.8	100.41			99.25	100.50	8.53	4.77	0.42		V+//B+	
УфаойлОП-1	1 500 R	13.00	15.04.10		15.04.10		5.6				4.65						торговля	
ФСК ЕЭС-02	7 000 R	8.25	22.12.09		22.06.10		7.9	99.50	-0.49	159 426	99.90	100.24		9.23	4.14	0.58		/Baa2/BBB
ФСК ЕЭС-04	6 000 R	7.30	08.04.10		06.10.11		23.6	96.00		10	95.52	96.00		9.84	3.79	1.67		/Baa2/BBB
ФСК ЕЭС-05	5 000 R	7.20	01.12.09		01.12.09		1.1	100.10		79 354	100.05	100.15		6.11	3.59	0.09		/Baa2/BBB
ХКФ Банк-2	3 000 R	17.50	10.11.09		11.05.10		6.5	102.19	-0.01	2 235	102.10	102.19		13.52	8.54	0.44		/Ba3/B+
ХКФ Банк-3	3 000 R	15.00	17.12.09	18.03.10	16.09.10	5.0	10.8	100.60	-0.10	16 708	100.60	100.70	14.02	3.72	0.33		/Ba3/B+	
ХКФ Банк-4	3 000 R	14.00	13.01.10	18.10.10	12.10.11	12.0	23.8	100.11			100.00		14.40	3.49	0.81		/Ba3/B+	
ХКФ Банк-5	4 000 R	15.00	20.01.10	26.04.10	17.04.13	6.0	42.2	101.51			100.50	101.00	11.89	3.68	0.43		/Ba3/B+	
Х-МСтройР1	3 000 R	18.00	14.04.10	28.04.10	13.10.10	6.0	11.7	99.66					18.11	9.01	0.42		строительство	
Х-МСтройР2	2 000 R	14.00	12.01.10	26.01.10	12.07.11	3.0	20.7	100.00			90.00	100.00	11.98	6.98	0.22		строительство	
Центр-инв1	1 500 R	16.00	11.11.09		11.11.09		0.5	100.27			100.07	100.20		8.67	8.00	0.04		/B1/
Центр-инв2	3 000 R	16.00	29.12.09	02.07.10	24.06.14	8.0	56.7	102.50	1.01	50 001	101.30	101.80	12.13	7.78	0.57		/B1/	
ЦентрТел-5	3 000 R	9.30	02.03.10		30.08.11		22.4	98.05	0.05	13 100	98.05	99.89		11.20	4.73	1.13		V//B+
ЦУН 02 обл	1 000 R	11.75	20.01.10		20.01.10		2.8	97.45	-0.05	240	97.01	97.45		24.76	6.01	0.18		/B
Черкизово1	2 000 R	17.00	01.12.09	04.12.09	31.05.11	1.0	19.3	100.00		1 967	99.90	100.25	15.72	8.48	0.09		потреб. тов.	
ЧТПЗ 01об	3 000 R	9.50	16.12.09		16.06.10		7.7	95.50	0.50	43 910	95.00	95.50		17.98	4.96	0.52		/B1/
ЧТПЗ 03об	8 000 R	10.00	27.04.10	28.10.10	21.04.15	12.0	66.7	96.95	-0.75		93.15	97.00	13.74	5.14	0.86		/B1/	
ШансКап1	1 000 R		23.12.09		22.06.11		20.1	2.25	-0.05	48	2.25	2.95		897.91		0.17		торговля
ЭйрЮнион01	1 500 R	11.00	10.11.09		10.11.09		0.4										транспорт	
ЭйрЮнРРД01	2 000 R		17.12.09		16.12.10		13.8	25.00		31	0.32	30.00		239.47		0.33		

Рынок рублевых облигаций

Выпуск	Объем, млн	Купон, %	Дата			Месяцев до		Цена	Изм.	Торговый объем, шт (осн.+РПС)	Котировки		Доходность, %			Дюр, лет	Рейтинг F/M/S	Сектор
			купона	оферты	погаш	офрт	погаш				покупка	продажа	офрт	погаш	текущ			
ГОСУДАРСТВЕННЫЕ И МУНИЦИПАЛЬНЫЕ ОБЛИГАЦИИ																		
Башкорт606	1 500 R	8.02	01.12.09		30.11.10		13.3	96.99			97.75	98.75		11.31	4.12	0.93	/Ba1/BB+	муниципальный
ВолгогрОб1	700 R	9.00	17.12.09		17.06.10		7.7										BB/BB-	муниципальный
ВолгогрОб4	1 000 R	7.95	17.11.09		15.05.12		31.0	87.68			93.00	94.00		16.08	4.52	1.49	BB/BB-	муниципальный
ВоронежОб3	500 R	10.25	28.12.09		27.06.11		20.2	96.50	2 097		96.50	100.98		13.20	5.30	1.25		муниципальный
ИркОбл31-1	1 500 R	8.00	17.12.09		17.12.09		1.7	99.95	55		99.75	99.95		8.57	1.99	0.13	/B+	муниципальный
ИркОбл31-3	3 000 R	6.75	25.11.09		24.11.10		13.1	96.75			96.01	98.00		13.30	2.41	0.49	/B+	муниципальный
ИркОбл31-4	1 200 R	7.25	20.01.10		26.05.10		7.0	94.57			94.41			18.44	2.48	0.48	/B+	муниципальный
ИркОбл31-5	2 200 R	8.20	23.02.10		26.10.11		24.3	95.24			90.05	95.27		12.29	2.88	1.12	/B+	муниципальный
ИркОбл31-6	3 800 R	9.20	23.11.09		22.11.12		37.4	93.95	-0.75		93.53	96.00		14.21	2.68	1.24	/B+	муниципальный
КалужОбл-2	1 300 R	8.50	30.11.09		29.08.11		22.3	94.65		60 500	90.10	95.00		12.67	2.24	1.30	BB-/	муниципальный
КалужОбл-3	1 000 R	9.15	02.12.09		29.11.12		37.6	90.33			87.01	92.99		13.85	2.52	2.13	BB-/	муниципальный
КалужОбл-4	1 500 R	10.21	30.12.09		26.06.13		44.6				85.01						BB-/	муниципальный
Карелия 11	800 R	9.90	12.11.09		10.05.12		30.8	94.98			89.00	97.50		14.41	5.20	1.09	BB-/	муниципальный
Карелия 12	1 000 R	19.05	03.12.09		02.06.11		19.4	106.30	-0.70	63 254	106.30	107.00		13.64	4.47	0.91	BB-/	муниципальный
Карелия 2	1 000 R	7.87	15.04.10		14.04.11		17.8	95.97			92.00	98.00		11.49	4.09	1.12	BB-/	муниципальный
КОМИ 6в об	700 R	10.50	14.04.10		14.10.10		11.7	97.00	-3.00	1	97.00			14.41	5.40	0.82	BB/Ba2/	муниципальный
КОМИ 7в об	1 000 R	9.00	23.11.09		22.11.13		49.5	92.94			22.02	95.00		11.07	4.88	2.70	BB/Ba2/	муниципальный
КОМИ 8в об	1 000 R	7.50	05.03.10		03.12.15		74.2	57.26			30.52	84.00		21.28	6.53	3.42	BB/Ba2/	муниципальный
КраснодКр2	1 500 R	7.00	18.12.09		14.12.12		38.1										BB/BV	муниципальный
ЛенОбл-206	800 R	14.01	09.12.09		08.12.10		13.5	103.05			101.10	105.00		11.29	6.78	0.92	BB/BV	муниципальный
ЛенОбл-306	1 300 R	12.25	11.12.09		05.12.14		62.1	102.09			100.50	104.00		11.75	5.98	3.40	BB/BV	муниципальный
МГор38-об	5 000 R	10.00	26.12.09		26.12.10		14.1	100.45		200 000	100.45	101.54		9.79	4.99	0.99	BBB+/Baa1/BBB	муниципальный
МГор39-об	4 800 R	8.00	21.01.10		21.07.14		57.6	92.19	5.17	100 000	87.26	92.76		9.96	4.38	3.56	BBB+/Baa1/BBB	муниципальный
МГор41-об	5 000 R	8.00	30.01.10		30.07.10		9.2	99.50		1 400	99.10	100.25		8.86	4.05	0.67	BBB+/Baa1/BBB	муниципальный
МГор44-об	5 000 R	8.00	24.12.09		24.06.15		68.8	89.99	-0.51	100 000	90.00	90.05		10.13	4.46	4.07	BBB+/Baa1/BBB	муниципальный
МГор45-об	15 000 R	8.00	27.12.09		27.06.12		32.4	96.20	0.04	46 913	96.01	96.67		9.87	4.17	2.17	BBB+/Baa1/BBB	муниципальный
МГор49-об	25 000 R	8.00	14.12.09		14.06.17		92.9	89.88		80 000	86.00	91.00		9.52	4.46	5.13	BBB+/Baa1/BBB	муниципальный
МГор50-об	15 000 R	8.00	18.12.09		18.12.11		26.0	97.30	-0.40	10 000	97.35	97.70		9.63	4.12	1.78	BBB+/Baa1/BBB	муниципальный
МГор54-об	15 000 R	8.00	05.03.10		05.09.12		34.8	95.70	0.20	34 638	95.70	96.00		9.82	4.14	2.35	BBB+/Baa1/BBB	муниципальный
МГор56-об	20 000 R	8.00	22.03.10		22.09.16		84.0	87.50	-1.45	633 412	87.01	87.50		10.22	4.53	4.83	BBB+/Baa1/BBB	муниципальный
МГор58-об	15 000 R	10.00	01.12.09		01.06.11		19.4	101.61	-0.56	20 533	101.55	101.90		9.20	2.45	1.35	BBB+/Baa1/BBB	муниципальный
МГор59-об	15 000 R	10.00	15.12.09		15.03.10		4.6	100.70	-0.15	82 063	100.70	100.80		8.34	2.48	0.34	BBB+/Baa1/BBB	муниципальный
МГор61-об	15 000 R	15.00	03.12.09		03.06.13		43.8	115.90	-1.90	346 500	116.10	116.20		10.07	3.23	2.59	BBB+/Baa1/BBB	муниципальный
МГор62-об	20 000 R	16.00	08.12.09		08.06.14		56.1	116.00	-0.90	1776 388	115.90	116.00		10.01	3.44	3.14	BBB+/Baa1/BBB	муниципальный
МГор63-об	15 000 R	15.00	10.12.09		10.12.13		50.1	118.18	1.16		117.00	118.14		9.95	3.16	2.90	BBB+/Baa1/BBB	муниципальный
Мос.обл.5в	12 000 R	10.00	30.03.10		30.03.10		5.1	99.80	-0.20	12 015	99.25	99.80		10.73	5.00	0.38	/B3/отозван	муниципальный
Мос.обл.6в	12 000 R	9.00	20.04.10		19.04.11		17.9	95.00	0.10	21 211	94.10	95.00		13.24	4.72	1.24	/B3/отозван	муниципальный
Мос.обл.7в	16 000 R	8.00	21.04.10		16.04.14		54.4	82.49	-1.01	140	81.08	82.50		13.77	4.84	3.31	/B3/отозван	муниципальный
Мос.обл.8в	10 000 R	9.00	15.12.09		11.06.13		44.1	90.37	-1.48	39 843	90.52	91.59		14.21	4.97	1.88	/B3/отозван	муниципальный
Мос.обл.9в	33 000 R	18.10	16.11.09		15.03.12		29.0	106.00		262 692	105.35	106.00		14.15	7.95	1.20	/B3/отозван	муниципальный
НижегорОбл3	2 000 R	7.95	22.04.10		20.10.11		24.1	95.00	5.00		93.50	100.00		11.84	4.17	1.31	BB/Ba2/	муниципальный
НижегорОбл4	2 700 R	8.50	27.11.09		17.11.12		37.2	94.41			94.50	96.70		12.70	4.46	1.21	BB/Ba2/	муниципальный
ОФЗ 25057	40 817 R	7.40	20.01.10		20.01.10		2.8	100.19	0.09	2 137	100.10	100.18		6.72	1.84	0.22	BBB+/Baa2/BBB	гос. бумаги
ОФЗ 25059	41 000 R	6.10	20.01.10		19.01.11		14.9	98.00	-0.20	55 000	97.75	97.95		8.06	1.55	1.10	BBB+/Baa2/BBB	гос. бумаги
ОФЗ 25061	42 513 R	5.80	04.11.09		05.05.10		6.3	99.32	0.32	1201 760	99.05	99.50		7.34	1.46	0.47	BBB+/Baa2/BBB	гос. бумаги
ОФЗ 25064	45 000 R	11.90	20.01.10		18.01.12		27.1	106.90	0.10	20 000	106.75	106.95		8.74	2.78	1.83	BBB+/Baa2/BBB	гос. бумаги
ОФЗ 25065	46 000 R	12.00	30.12.09		27.03.13		41.5	109.70	-0.50	50 000	109.70	110.40		8.97	2.73	2.62	BBB+/Baa2/BBB	гос. бумаги
ОФЗ 25066	40 000 R	10.55	06.01.10		06.07.11		20.5										BBB+/Baa2/BBB	гос. бумаги
ОФЗ 25067	39 517 R	11.30	20.01.10		17.10.12		36.2	107.10	0.05	200 000	107.10	107.30		8.85	2.63	2.37	BBB+/Baa2/BBB	гос. бумаги
ОФЗ 25068	44 817 R	12.00	24.02.10		20.08.14		58.6	112.10	-0.90	238 813	112.15	112.50		9.05	5.34	3.48	BBB+/Baa2/BBB	гос. бумаги
ОФЗ 25070	10 000 R	10.00	31.03.10		28.09.11		23.3	102.70	0.05	120 000	102.60	102.80		8.62	4.86	1.64	BBB+/Baa2/BBB	гос. бумаги
ОФЗ 26198	42 117 R	6.00	03.11.09		02.11.12		36.7	93.26	0.36	299 558	92.75	93.10		8.63	6.43	2.46	BBB+/Baa2/BBB	гос. бумаги
ОФЗ 26199	40 291 R	6.10	13.01.10		11.07.12		32.9	93.80		30 000	93.81	94.50		8.99	1.62	2.29	BBB+/Baa2/BBB	гос. бумаги
ОФЗ 26202	10 000 R	11.20	23.12.09		17.12.14		62.5	110.30	-0.15	822 699	110.00	110.30		8.98	2.53	3.67	BBB+/Baa2/BBB	гос. бумаги
ОФЗ 46002	62 000 R	8.00	10.02.10		08.08.12		32.8	98.94		507 694	98.90	99.20		8.76	4.03	1.72	BBB+/Baa2/BBB	гос. бумаги
ОФЗ 46003	18 649 R	10.00	13.01.10		14.07.10		8.6	101.30	0.10	120 000	101.30	101.45		8.21	4.92	0.63	BBB+/Baa2/BBB	гос. бумаги
ОФЗ 46014	58 290 R	8.00	10.03.10		29.08.18		107.6	93.37	2.92	5 000	93.37	95.40		9.49	4.27	2.99	BBB+/Baa2/BBB	гос. бумаги
ОФЗ 46017	80 000 R	8.00	11.11.09		03.08.16		82.4	90.10		100 000	89.75	90.55		9.16	2.21	4.53	BBB+/Baa2/BBB	гос. бумаги
ОФЗ 46018	128 934 R	8.50	09.12.09		24.11.21		147.0	87.50		8 540	87.50	88.00		9.35	2.42	6.59	BBB+/Baa2/BBB	гос. бумаги
ОФЗ 46019	26 000 R		31.03.10		20.03.19		114.3										BBB+/Baa2/BBB	гос. бумаги
ОФЗ 46020	116 911 R	6.90	10.02.10		06.02.36													

Рынок еврооблигаций

Выпуск	Объем, млн	Купон, %	Дата			Месяцев до		Цена	Изм.	Торговый объем, шт	Котировки		Доходность, %			Дюр, лет	Рейтинг F/M/S	Сектор
			купона	оферты	погаш	офрт	погаш				покупка	продажа	офрт	погаш	текущ			
ЕВРООБЛИГАЦИИ																		
Absolut Bank-10	175 \$	9.13	30.03.10		30.03.10		5.1	102.33	0.00					3.50	4.46	0.42	A-/Baa3/	банки
Ak bars-10	250 \$	8.25	28.12.09		28.06.10		8.1	100.91						6.81	4.09	0.63	BB/Baa3/	банки
Ak bars-11	300 \$	9.25	20.12.09		20.06.11		20.0	100.18						9.12	4.62	1.45	BB/Baa3/	банки
Alfa-Bank-12	500 \$	8.20	25.12.09		25.06.12		32.4	100.21						8.10	4.09	2.29	BB-/Baa2/B+	банки
Alfa-Bank-13	400 \$	9.25	24.12.09	24.06.11	24.06.13	20.0	44.5	102.11				7.86			4.53	1.47	BB-/Baa2/B+	банки
Alfa-Bank-15	225 \$	8.63	09.12.09	09.12.10	09.12.11	14.0	74.4										BB-/Baa2/B+	банки
Alfa-Bank-17	300 \$	8.64	22.02.10	22.02.12	22.02.17	28.0	89.1										BB-/Baa2/B+	банки
Airosa-14	500 \$	8.88	17.11.09		17.11.14		61.5	99.59						8.98	4.46	3.85	B/Baa2/BB	сырье
Bank St-Petersburg-09	125 \$	9.50	25.11.09		25.11.09		0.9										B/Baa3/BB	банки
Bank TuranAlem-09	100 \$	9.88	21.12.09		21.12.09		1.8										B-/B1/	банки
BoM-09 RUB	5 000 R	7.25	25.11.09		25.11.09		0.9										BBB/Baa1/	банки
BoM-10	300 \$	7.38	26.11.09		26.11.10		13.1	103.77						3.77	3.55	1.01	BBB/Baa1/	банки
BoM-11CHF	250 C	6.25	04.03.10		04.03.11		16.4	99.90						6.20	6.26	1.25	BBB/Baa1/	банки
BoM-13	500 \$	7.34	13.11.09		13.05.13		43.1	101.10						6.98	3.63	2.98	BBB/Baa1/	банки
BoM-15	300 \$	7.50	25.11.09	25.11.10	25.11.11	13.0	74.0	98.59					8.89		3.80	0.98	BBB/Baa1/	банки
BoM-17	400 \$	6.81	10.11.09		10.05.17		91.7	94.32						7.82	3.61	5.55	BBB/Baa1/	банки
Business Alliance-12	8 323 R	8.88	25.01.10		25.04.12		30.3										/Ba1/	финансы
Credit Europe Bank-10	250 \$	7.50	13.04.10		13.04.10		5.6	101.50	0.07					4.15	3.70	0.45	/Ba1/	банки
DON-Stroy-10 CLN	150 \$	10.00	01.11.09		01.11.10		12.3											строительство
Energomash-10	150 \$	9.50	05.04.10		05.04.10		5.3											машиностр.
EURDEV-14	500 \$	7.38	29.03.10		29.09.14		59.9	103.14	-0.18					6.61	3.58	4.07	BBB/A3/BBB	банки
Eurochem12	300 \$	7.88	21.03.10		21.09.12		35.3										BB-/BB-	химия
Evrax-13	1 050 \$	8.88	24.04.10		24.04.13		42.5	96.50						10.09	4.60	2.92	BB-/B1/B+	металлургия
Evrax-15	750 \$	8.25	10.11.09		10.11.15		73.5										BB-/B1/B+	металлургия
Evrax-18	550 \$	9.50	24.04.10		24.04.16		103.3										BB-/B1/B+	металлургия
Gallery-13 CLN	175 \$	10.13	12.12.09		12.05.13		43.1	35.00						51.58	14.47	1.91	/Caa1/D	сырье
Gazbank-10 CLN	100 \$	9.75	16.11.09		17.05.10		6.7										/B2/	банки
Gazprom-10	1 000 €	7.80	27.09.10		27.09.10		11.1	104.61						2.61	7.46	0.90	BBB-/Baa1/BBB	сырье
Gazprom-10 JPY	20 000 Y	2.63	15.11.09		15.11.10		12.8										BBB/Baa1/BBB	сырье
Gazprom-11 CHF	500 C	9.00	23.04.10		23.04.11		18.1										BBB-/Baa1/BBB	сырье
Gazprom-12	1 000 €	4.56	09.12.09		09.12.12		37.9	100.25						4.42	4.55	2.80	BB+/Baa1/BBB	сырье
Gazprom-12 JPY	30 000 Y	2.89	15.11.09		15.11.12		37.1										BBB/Baa1/BBB	сырье
Gazprom-13	1 750 \$	9.63	01.03.10		01.03.13		40.7	110.96						5.96	4.34	2.84	/Baa1/BBB	сырье
Gazprom-13 GBP	800 G	6.58	31.10.09		31.10.13		48.8	99.32						6.66	6.62	3.32	BBB/Baa1/BBB	сырье
Gazprom-13-2	1 222 \$	4.51	22.01.10		22.07.13		45.4	103.43						3.52	2.18	3.39	BBB/Baa1/BBB	сырье
Gazprom-13-5	400 \$	7.34	11.04.10		11.04.13		42.0	105.92						5.44	3.47	3.03	BBB/Baa1/BBB	сырье
Gazprom-13-6	500 \$	7.51	31.01.10		31.07.13		45.7	105.79						5.76	3.55	3.21	BBB/Baa1/BBB	сырье
Gazprom-14	780 €	5.03	25.02.10		25.02.14		52.7	99.75						5.03	5.04	3.77	BBB/Baa1/BBB	сырье
Gazprom-14_07_31	1 250 \$	8.13	31.01.10		31.07.14		57.9	105.46						6.88	3.94	3.85	BBB/Baa1/BBB	сырье
Gazprom-14-2	700 €	5.36	31.10.09		31.10.14		61.0	99.53						5.40	5.39	4.18	BBB/Baa1/BBB	сырье
Gazprom-15	1 000 €	5.88	01.06.10		01.06.15		68.1	100.45						5.69	5.85	4.69	/Baa1/BBB	сырье
Gazprom-15_02_04	850 €	8.13	04.02.10		04.02.15		64.2	110.40						4.42	3.79	4.33	BBB/Baa1/BBB	сырье
Gazprom-16	1 350 \$	6.21	22.11.09		22.11.16		86.1	95.86						6.96	3.24	5.44	BBB-/Baa1/BBB	сырье
Gazprom-17	500 €	5.14	22.03.10		22.03.17		90.1	95.48						5.82	5.38	5.95	BBB-/Baa1/BBB	сырье
Gazprom-17-2	500 €	5.44	02.11.09		02.11.17		97.6	95.46						6.08	5.70	6.13	BBB/Baa1/BBB	сырье
Gazprom-18	1 200 €	6.61	13.02.10		13.02.16		101.0	101.17						6.31	6.53	6.18	BBB/Baa1/BBB	сырье
Gazprom-18-2	1 100 \$	8.15	11.04.10		11.04.16		102.9	105.74						7.23	3.85	6.10	BBB/Baa1/BBB	сырье
Gazprom-19	2 250 \$	9.25	23.04.10	23.04.12	23.04.15	30.0	115.5										BBB/Baa1/BBB	сырье
Gazprom-20	1 250 \$	7.20	01.02.10		01.02.20		124.9	102.44						6.40	3.52	3.02	BBB/Baa1/BBB+	сырье
Gazprom-22	1 300 \$	6.51	07.03.10		07.03.22		150.4	90.74						7.68	3.59	8.08	BBB-/Baa1/BBB	сырье
Gazprom-34	1 200 \$	8.63	28.04.10		28.04.34		298.3										/Baa1/BBB	сырье
Gazprom-37	1 250 \$	7.29	16.02.10		16.08.37		338.5	93.56						7.86	3.90	11.20	BBB/Baa1/BBB	сырье
Gazprombank-10 CHF	500 C	6.53	13.02.10		13.08.10		9.6										/Baa2/BBB-	банки
Gazprombank-10 RUB	10 000 R	7.25	22.02.10		22.02.10		3.9										/Baa2/BBB-	банки
Gazprombank-10-2	700 \$	3.65	11.01.10		06.04.10		5.3										/Baa2/BBB-	банки
Gazprombank-11	300 \$	7.97	15.12.09		15.06.11		19.8	103.76						5.52	3.84	1.48	/Baa2/BBB-	банки
Gazprombank-13	500 \$	7.93	28.12.09		28.06.13		44.6	102.26	-0.17					7.22	3.88	3.07	/Baa2/BBB-	банки
Gazprombank-15	1 000 \$	6.50	23.03.10		23.09.15		71.9										/Baa2/BBB-	банки
Gazstream-13	647 \$	5.63	22.01.10		22.07.13		45.4	102.04						5.02	2.76	3.29	BBB/A3/BBB	сырье
HCFB-10	200 \$	9.50	11.04.10		11.04.10		5.5	99.30						11.10	4.78	0.43	/Ba3/B+	банки
HCFB-11	500 \$	11.00	20.12.09	20.12.09	20.06.11	2.0	20.0	101.06				3.49			5.44	0.14	/Ba3/B+	банки
HCFB-11-2	450 \$	11.75	11.02.10	11.02.10	11.08.11	4.0	21.7	97.44				21.15			6.03	0.26	/Ba3/B+	банки
IIB-10	150 \$	9.50	12.02.10		12.02.10		3.6										B/B1/BB-	банки
IIB-10-2	200 €	9.00	06.07.10		06.07.10		8.4	99.63						9.23	9.03	0.66	B/B1/BB-	банки
Income-Lada-10 CLN	40 \$	10.00	20.11.09		20.11.10		12.9											торговля
Income-Lada-11 CLN	38 \$	16.00	23.12.09	23.12.09	20.06.11	2.0	20.0											торговля
KuzbasRazrezugol-10	200 \$	9.00	12.01.10		12.07.10		8.6											металлургия
KZOSRU-11	200 \$	9.25	30.10.09		30.10.11		24.4										/B3/	химия
LenSpetsSMU-12 CLN	100 \$	9.75	26.04.10		26.04.12		30.4										/B3/	строительство
Loko-Bank-10	100 \$	10.00	01.03.10		01.03.10		4.1										/B2/	банки
Lukoil-17	500 \$	6.36	07.12.09		07.06.17		92.6	97.66						6.75	3.25	5.78	BBB-/Baa2/BBB-	

Рынок еврооблигаций

Выпуск	Объем, млн	Купон, %	Дата			Месяцев до		Цена	Изм.	Торговый объем, шт	Котировки		Доходность, %			Дюр, лет	Рейтинг F/M/S	Сектор
			купона	оферты	погаш	офрт	погаш				покупка	продажа	офрт	погаш	текущ			
MTS-12	400 \$	8.00	28.01.10		28.01.12		27.4	104.12					6.01	3.84	2.01	/Ba2/BB-	телеком	
NKNH-15	200 \$	8.50	22.12.09	22.12.10	22.12.15	14.0	74.9									V+/B1/	химия	
NMTP-12	300 \$	7.00	17.11.09		17.05.12		31.1	98.72					7.56	3.54	2.22	/Ba1/BB+	сервис	
NOMOS-10	200 \$	8.19	02.02.10		02.02.10		3.2									V+/Ba3/	финансы	
NOMOS-16	125 \$	9.75	20.04.10	20.10.11	20.10.16	24.0	85.0									V+/Ba3/	финансы	
OAK-10	200 \$	10.00	24.12.09		08.07.10		8.4	98.51					84.26	5.08	0.47		Машиностр.	
Petrocom-09-2	425 \$	8.75	17.12.09		17.12.09		1.7	100.99					1.42	4.33	0.14	/Ba3/B+	финансы	
ProbusinessBank-10	3 000 R	9.75	09.01.10		09.07.10		8.5									B-//	финансы	
ProbusinessBank-10-2	80 \$	12.50	18.02.10		18.08.10		9.8									B-//	финансы	
Prodimex-11 CLN	100 \$	10.25	03.04.10		29.09.11		23.4	99.87					10.31	5.13	1.69		торговля	
Promsvyazbank-10	200 \$	8.50	04.10.10		04.10.10		11.4									V+/Ba2/B	бани	
Promsvyazbank-11	225 \$	8.75	20.04.10		20.10.11		24.1	100.65					8.39	4.35	1.78	V+/Ba2/B	бани	
Promsvyazbank-12-2	200 \$	9.63	23.11.09		23.05.12		31.3	98.84					10.14	4.87	2.13	V+/Ba2/B	бани	
Promsvyazbank-12	150 \$	10.75	15.01.10	15.07.11	15.07.13	21.0	45.2	102.65	-0.37			9.03		5.24	1.50	V+/Ba2/B	бани	
Promsvyazbank-18	100 \$	12.50	31.01.10		31.01.16		100.6	98.83					13.43	6.32	4.84	V+/Ba2/B	бани	
Raspadskaya-12	300 \$	7.50	22.11.09		22.05.12		31.2	100.00	-0.52				7.50	3.75	2.22	/Ba3/B+	сырье	
Renaissance-09	250 \$	8.75	17.11.09		17.11.09		0.7									ССС/Ba3/BB-	бани	
ROLF-10 CLN	250 \$	8.25	28.12.09		28.06.10		8.1									/Caal/BB-	торговля	
Rosbank-12	130 \$	9.00	01.01.10		01.07.12		32.6									A-/Ba3/BB+	бани	
Rosselkhozbank-10	350 \$	6.88	29.11.09		29.11.10		13.2	104.24					2.88	3.30	1.02	BBB+/Baa1/	бани	
Rosselkhozbank-10 CHF	375 C	3.58	29.03.10		29.03.10		5.1	99.60					4.47	3.60	0.41	BBB+/Baa1/	бани	
Rosselkhozbank-12 CHF	150 C	6.26	30.04.10		30.04.12		30.5	102.55					5.07	6.11	2.28	BBB+/Baa1/	бани	
Rosselkhozbank-13	700 \$	7.18	16.11.09		16.05.13		43.2	103.73					5.99	3.46	3.02	BBB+/Baa1/	бани	
Rosselkhozbank-14	750 \$	7.13	14.01.10		14.01.14		51.3	103.42					6.19	3.44	3.54	BBB+/Baa1/	бани	
Rosselkhozbank-14-2	1 000 \$	9.00	11.12.09		11.06.14		56.2	110.58					6.32	4.07	3.69	BBB+/Baa1/	бани	
Rosselkhozbank-16	500 \$	6.97	21.03.10	21.09.11	21.09.16	23.0	84.0	96.87				8.79		3.60	1.72	BBB+/Baa1/	бани	
Rosselkhozbank-17	1 250 \$	6.30	15.11.09		15.05.17		91.9	97.29					6.76	3.24	5.73	BBB+/Baa1/	бани	
Rosselkhozbank-18	1 000 \$	7.75	29.11.09		29.05.16		104.5	106.32					6.77	3.64	6.11	BBB+/Baa1/	бани	
RTM-09 CLN	55 \$	15.00	16.11.09		16.11.09		0.6	34.83						11.01			торговля	
RTM-11 CLN	125 \$	12.00	04.12.09		04.03.11		16.4										торговля	
Russia-10	2 966 \$	8.25	31.03.10		31.03.10		5.1	102.88	-0.05				1.37	4.01	0.42	BBB+/Baa1/BBB	гос. бумаги	
Russia-18	3 466 \$	11.00	24.01.10		24.07.16		106.4	140.30	-0.20				5.20	3.92	6.04	BBB+/Baa1/BBB	гос. бумаги	
Russia-28	2 500 \$	12.75	24.12.09		24.06.28		227.1	170.96	-0.27				6.25	3.73	9.30	BBB+/Baa1/BBB	гос. бумаги	
Russia-30	21 218 \$	7.50	31.03.10		31.03.30		248.6	109.83	-0.49				5.88	3.41	5.91	BBB+/Baa1/BBB	гос. бумаги	
RusStandard-10	500 \$	7.50	07.04.10		07.10.10		11.5									BB-/Ba2/B+	бани	
RusStandard-10-2	400 \$	8.49	29.12.09		29.06.10		8.1	98.48					10.86	4.31	0.62	BB-/Ba2/BB-	бани	
RusStandard-11	350 \$	8.63	05.11.09		05.05.11		18.5	95.83					11.70	4.50	1.32	BB-/Ba2/BB-	бани	
RusStandard-15	200 \$	8.88	16.12.09	16.12.10	16.12.15	14.0	74.7	94.70				14.06		4.69	1.00	/Ba3/B	бани	
RusStandard-16	200 \$	9.75	01.12.09		01.12.16		86.4	91.69					12.46	5.32	4.62	BB-/Ba2/BB-	бани	
Sberbank-11	750 \$	5.93	14.11.09		14.11.11		24.9	103.76					3.99	2.86	1.87	BBB+/A3/	бани	
Sberbank-13	500 \$	6.48	15.11.09		15.05.13		43.2	103.62					5.34	3.13	3.06	BBB+/A3/	бани	
Sberbank-13-2	500 \$	6.47	02.01.10		02.07.13		44.8	103.56					5.38	3.12	3.19	BBB+/A3/	бани	
Sberbank-15	1 000 \$	6.23	11.02.10	11.02.10	11.02.15	4.0	64.4	100.27				5.23		3.11	0.28	BBB+/A3/	бани	
Severstal-13	1 250 \$	9.75	29.01.10		29.07.13		45.7	100.16					9.69	4.87	3.01	V+/Ba3/BB-	сырье	
Severstal-14	375 \$	9.25	19.04.10		19.04.14		54.5	100.34					9.15	4.61	3.59	V+/Ba3/BB-	сырье	
SeverstalTrans-10 CLN	175 \$	8.50	22.12.09		22.06.10		7.9									/Ba3/	транспорт	
Sibirtelecom-11 CLN	90 \$	7.70	24.04.10		24.04.11		18.1									B+//	телеком	
SINEK-15	250 \$	7.70	03.02.10		03.08.15		70.2	95.47					8.71	4.03	4.46	/Ba1/	финансы	
Sisfin-11	350 \$	8.88	28.01.10		28.01.11		15.2	102.43					6.80	4.33	1.15	/Ba3/B+	телеком	
Soyuz Bank-10	125 \$	9.38	16.02.10		16.02.10		3.7									/B2/B	бани	
Tatfondbank-10	0 \$	9.75	26.04.10		26.04.10		6.0	100.00	0.00				9.75	4.88	0.47	/B2/	финансы	
Tekhnosila-10 CLN	100 \$	9.75	03.01.10		03.07.10		8.3										торговля	
TMK-11	600 \$	10.00	29.01.10		29.07.11		21.3	100.96					9.38	4.95	1.54	/B1/BB-	производство	
TNK-11	500 \$	6.88	18.01.10		18.07.11		20.9	102.31					5.45	3.36	1.58	/Baa2/BB+	сырье	
TNK-12	500 \$	6.13	20.03.10		20.09.12		35.3	100.59					5.90	3.04	2.60	BBB-/Ba2/BB+	сырье	
TNK-13	600 \$	7.50	13.03.10		13.03.13		41.1	102.95					6.51	3.64	2.93	BBB-/Ba2/BB+	сырье	
TNK-16	1 000 \$	7.50	18.01.10		18.07.16		81.8	100.32					7.43	3.74	5.11	/Baa2/BB+	сырье	
TNK-17	800 \$	6.63	20.03.10		20.03.17		90.0	95.71					7.39	3.46	5.68	/Baa2/BB+	сырье	
TNK-18	1 100 \$	7.88	13.03.10		13.03.16		101.9	100.85					7.73	3.90	6.01	BBB-/Ba2/BB+	сырье	
TNT-10	60 \$	9.25	08.12.09		08.12.10		13.5										телеком	
TransCapitalBank-10	175 \$	9.13	10.11.09		10.05.10		6.5									/B2/	бани	
TransCapitalBank-17	100 \$	10.51	18.01.10		18.07.17		94.0									/B2/	бани	
TransCreditBank-10	400 \$	7.00	16.11.09		16.05.10		6.7									/Ba3/BB	бани	
TransCreditBank-11	350 \$	9.00	23.12.09		25.06.11		20.2									/Ba3/BB	бани	
Transneft-12	500 \$	6.10	27.12.09		27.06.12		32.4									/Baa1/BBB+	сырье	
Transneft-12-2	700 €	5.38	27.12.09		27.06.12		32.4									/Baa1/BBB+	сырье	
Transneft-13	600 \$	7.70	07.02.10		07.08.13		46.0									/Baa1/BBB+	сырье	
Transneft-14	1 300 \$	5.67	05.03.10		05.03.14		53.0									/Baa1/BBB+	сырье	
Transneft-18	1 050 \$	8.70	07.02.10		07.08.18		106.8									/Baa1/BBB+	сырье	
Trust-10	200 \$	9.38	29.11.09		29.05.10		7.1									B-/Caal/1	бани	
Trust-12 CLN	20 \$	11.50	06.03.10		06.09.12		34.8									B-/Caal/1	бани	
URSA rub 10	5 000 R	9.13	26.02.10		26.02.10		4.0									/B1/	бани	
URSA-10 EUR	400 €	7.00	21.05.10		21.05.10		6.8									V+/Ba3/	бани	
URSA-11-1	130 \$	12.00	30.12.09		30.12.11		26.4									V+/Ba3/	бани	
URSA-11-2	300 €																	

Рынок еврооблигаций

Выпуск	Объем, млн	Купон, %	Дата			Месяцев до		Цена	Изм.	Торговый объем, шт	Котировки		Доходность, %			Дюр, лет	Рейтинг F/M/S	Сектор
			купона	оферты	погаш	офрт	погаш				покупка	продажа	офрт	погаш	текущ			
ЕВРООБЛИГАЦИИ																		
Vimpelcom-18	1 000 \$	9.13	30.10.09		30.04.16		103.5									/Ba2/BB+	телеком	
Vostok Express Bank-17	43 \$	11.00	27.12.09		27.06.17		93.3									/B3/	банки	
VTB 24-09	500 \$	3.82	07.12.09		07.12.09		1.3									BBB+/A2/BBB+	банки	
VTB N-W-15	400 \$	6.20	29.03.10		29.09.15		72.1	96.36					6.96	3.22	4.83	BBB+/Baa2/	банки	
VTB-09-3	800 \$	4.80	02.11.09		02.11.09		0.2	99.89					15.00	1.20	0.01	BBB/Baa11/BBB	банки	
VTB-10 GBP	300 G	6.33	15.03.10		15.03.10		4.6	100.66					4.41	6.29	0.37	BBB/Baa11/BBB	банки	
VTB-11	450 \$	7.50	12.04.10		12.10.11		23.8	104.48					5.06	3.59	1.81	BBB/Baa11/BBB	банки	
VTB-11-2	1 000 €	8.25	30.06.10		30.06.11		20.3	105.39					4.74	7.83	1.56	BBB/Baa11/BBB	банки	
VTB-12	1 200 \$	6.61	30.10.09		30.10.12		36.6	101.18					6.17	3.27	2.61	BBB/Baa11/BBB	банки	
VTB-12-2 RUB	30 000 R	12.00	28.11.09		28.11.12		37.6	99.78					12.08	6.01	2.40	BBB/Baa11/BBB	банки	
VTB-15	750 \$	6.32	04.02.10	04.02.10	04.02.15	3.0	64.2	99.20					12.23	3.94	0.25	BBB/Baa11/BBB	банки	
VTB-16	500 €	4.25	15.02.10		15.02.16		76.7	99.14					4.36	4.29	5.38	BBB/Baa11/BBB	банки	
VTB-18	2 000 \$	6.88	28.11.09	28.05.13	29.05.16	44.0	104.5	98.54					7.34	3.49	3.03	BBB/Baa11/BBB	банки	
VTB-35	1 000 \$	6.25	02.01.10	02.07.15	02.07.35	69.0	312.6	94.65					7.42	3.30	4.57	BBB/Baa11/BBB	банки	

Бизнес-департамент по операциям с долговыми инструментами

Исполнительный директор, руководитель департамента
Борис Гинзбург, GinzburgBI@uralsib.ru

Бизнес-блок продаж и торговли

Руководитель бизнес-блока
Сергей Шемардов, she_sa@uralsib.ru

Управление продаж

Коррадо Таведжиа, директор, taveggiac@uralsib.ru
Елена Довгань, ст. вице-президент, dov_en@uralsib.ru
Анна Карпова, ст. вице-президент, karpoaam@uralsib.ru
Дмитрий Попов, вице-президент, popovdv@uralsib.ru
Камилла Шарафутдинова, клиентский менеджер, sharafutdika@uralsib.ru

Управление торговли

Андрей Борисов, ст. трейдер, bor_av@uralsib.ru
Вячеслав Чалов, трейдер, chalovvg@uralsib.ru

Бизнес-блок по рынкам долгового капитала

Сопровождение проектов

Артемий Самойлов, вице-президент, samojlova@uralsib.ru
Гюзель Тимошкина, начальник отдела, tim_gg@uralsib.ru
Наталья Грищенко, вед. специалист, grischenkovane@uralsib.ru
Галина Гудыма, гл. специалист, gud_gi@uralsib.ru
Анна Комова, гл. специалист, komovaav@uralsib.ru

Виктор Орехов, вице-президент, ore_vv@uralsib.ru
Алексей Чекушин, аналитик, chekushinay@uralsib.ru

Аналитическое управление

Руководитель управления
Константин Чернышев, che_kb@uralsib.ru

Долговые обязательства

Дмитрий Дудкин, dudkindi@uralsib.ru
Денис Порывай, poruvajdv@uralsib.ru
Станислав Боженко, bozhenkosv@uralsib.ru
Надежда Мырсыкова, myr_nv@uralsib.ru

Стратегия/Политика

Крис Уифер, cweafer@uralsib.ru
Леонид Слипченко, slipchenkola@uralsib.ru

Экономика

Владимир Тихомиров, tih_vi@uralsib.ru
Наталья Майорова, mai_ng@uralsib.ru

Нефть и газ

Виктор Мишняков, mishnyakovvv@uralsib.ru
Михаил Занозин, zanzozinmy@uralsib.ru

Энергетика

Матвей Тайц, tai_ma@uralsib.ru
Александр Селезнев, seleznevae@uralsib.ru

Металлургия/Горнодобывающая промышленность

Майкл Кавана, kavanaghms@uralsib.ru
Дмитрий Смолин, smolindv@uralsib.ru
Николай Сосновский, sosnovskyno@uralsib.ru

Джон Уолш (англ. яз.), walshj@uralsib.ru,
Тимоти Халл, hallt@uralsib.ru
Пол Де Витт, dewittpd@uralsib.ru

Редактирование/полиграфия/перевод

Андрей Пятигорский, pya_ae@uralsib.ru,
Ольга Симкина, sim_oa@uralsib.ru,
Евгений Гринкруг, grinkruges@uralsib.ru
Даниил Хавронюк, khavronyukdo@uralsib.ru

Дизайн

Ангелина Шабаринова, shabarinovav@uralsib.ru

Телекоммуникации/Медиа/ Информационные технологии

Константин Чернышев, che_kb@uralsib.ru
Константин Белов, belovka@uralsib.ru

Минеральные удобрения/Машиностроение/Транспорт

Анна Куприянова, kupriyanovaa@uralsib.ru
Ирина Иртегова, irtegovais@uralsib.ru

Потребительский сектор/Недвижимость

Никита Швед, shvedne@uralsib.ru

Банки

Леонид Слипченко, slipchenkola@uralsib.ru
Наталья Майорова, mai_ng@uralsib.ru

Анализ рыночных данных

Андрей Богданович, bogdanovic@uralsib.ru
Василий Дегтярев, degtyarevmm@uralsib.ru
Владимир Косяков, kosyakovvs@uralsib.ru

Настоящий бюллетень предназначен исключительно для информационных целей. Ни при каких обстоятельствах этот бюллетень не должен использоваться или рассматриваться как oferta или предложение делать offerты. Несмотря на то, что данный материал был подготовлен с максимальной тщательностью, УРАЛСИБ не дает никаких прямых или косвенных заверений или гарантий в отношении достоверности и полноты включенной в бюллетень информации. Ни УРАЛСИБ, ни агенты компании или аффилированные лица не несут никакой ответственности за любые прямые или косвенные убытки от использования настоящего бюллетеня или содержащейся в нем информации.

Все права на бюллетень принадлежат ООО «УРАЛСИБ Кэпитал», и содержащаяся в нем информация не может воспроизводиться или распространяться без предварительного письменного разрешения. © УРАЛСИБ Кэпитал 2009